

SUFONGRIF

CATÁLOGO GENERAL
2026



GRIFERÍA · FONTANERÍA · SANITARIOS
COMPLEMENTOS Y ACCESORIOS DEL BAÑO

NUESTROS INICIOS

Sufongrif es la historia de una familia dedicada a la distribución de material de grifería, fontanería, sanitarios, complementos y accesorios de baño.

Sufongrif Sociedad Limitada empresa sevillana, nace en Diciembre del año 2012 con la intención de poder ofrecerle a sus clientes una gran variedad de productos y está cada vez mas presente en el territorio nacional siendo nombre de referencia en su sector. Son ya 13 años ofreciendo un servicio completo para el equipamiento de su baño y cocina.

Nuestra principal premisa es cuidar los productos, clientes y empleados. Para ello la calidad, precio y servicio son los principales objetivos de Sufongrif, además de ofrecer el mejor producto posible del sector.

Desde que comenzó su andadura en el 2013 bajo el nombre de Sufongrif, la empresa no ha hecho mas que crecer, instalaciones con mayor capacidad de almacenamiento, y por supuesto un catálogo de productos mas extenso, con mas de 1.100 referencias, así como una pagina web donde nuestros clientes pueden consultar y realizar sus pedidos las 24 horas del día

Disponemos de una red comercial que hace que su producto sea conocido en todo el territorio nacional.

Gracias a este objetivo cumplido queremos presentarle este nuevo catálogo lleno de ilusión y novedades.

5 AÑOS DE GARANTÍA

14 ANIVERSARIO

EDICIÓN N° 10

ÍNDICE

GRIFERÍA

SERIES DE BAÑO

FINE	8 / 12
PLENUM	13 / 15
ESTELAR	16 / 17
LEGEND	18 / 20
FARO	21
ARVET	22
SKARA	23 / 24
KUBIC	25 / 27
BALANS	28
SINUA	29
OMNIA	30
BASIC	31
EPOCA	32 / 33

SERIES DE GRIFERÍAS

ALTA	34 / 39
COLUMNAS DUCHA	40 / 49
CASCADA	50 / 53
BIDET WC HIGIENICA	54 / 59
EMPOTRADO LAVABO	60 / 65
EMPOTRADO DUCHA / BAÑO	66 / 71
TERMOSTÁTICA	72 / 73
EXENTA	74
SENSOR	75
SANITARIA	76
PELUQUERIA	77
UN AGUA	78 / 81

SERIES DE GRIFERÍAS FREGADERO

FREGADERO EXTENSIBLE	82 / 89
FREGADERO EXTRAÍBLE	90 / 94
FREGADERO FLEXIBLE	95
FREGADERO ENCIMERA	96 / 103
FREGADERO OSMOSIS	104 / 107
FREGADERO ABATIBLE	108
FREGADERO EPOCA	109
FREGADERO PARED	110 / 111
ACCESORIOS FREGADERO	112 / 115

ÍNDICE

ACCESORIOS DE BAÑO

	BARRA DE APOYO	118 / 120
	ASA DE SEGURIDAD	121
	TOALLERO ELECTRICO	122 / 123
NUEVO	TOALLERO BAÑO	124 / 125
	SIFONES	126 / 127
	VALVULA CLIC - CLAC	128 / 129
	BRAZO DE DUCHA	130 / 131
	ROCIADOR DE DUCHA	132 / 135
	MANUAL DE DUCHA	136 / 139
	BARRA DE DUCHA	140 / 141
	RECAMBIO DE COLUMNA	142 / 143
	SOPORTE DUCHA CON TOMA	144
	TAPA DE WC	145
	SILLA DE DUCHA	146
	JABONERA	147
NUEVO	ACCESORIOS DE BAÑO	148 / 149
	DOSIFICADOR DE JABON	150 / 153
	SECADOR Y DISPENSADOR	154
		155

FONTANERIA

	GRIFERIA TEMPORIZADA	
	GRIFERIA BASICA	
	GRIFERIA JARDIN ANIMALES	158 / 161
	GRIFERIA PEDAL	162 / 165
NUEVO	CAÑO GRIFERIA	166
	VOLANTE	167
	LLAVES DE ESCUADRA	168 / 169
	TORNILLERIA	170
	FLEXO DE DUCHA	171 / 173
	CONEXIONES FLEXIBLE	174 / 175
	GRIFO FLOTADOR	176 / 177
	VALVULAS	178 / 180
	DESCARGADOR CISTERNA	181
	MANGUITOS	182 / 183
	SIFONES	184 / 185
	CONEXIONES LAVADORA	186
	SIFONES EXTENSIBLE	187
	RECAMBIO GRIFERIA	188
	CARTUCHO CERAMICO	189
	MONTURA CERAMICA	190 / 197
NUEVO	TAPONES	198
	FILTRO DESAGUE	199
NUEVO	ACCESORIOS VENTILACION	200
		201
		202 / 203

PORCELANA

	LAVABOS	205 / 206
	PILAS, PILETAS Y MUEBLE DE PILA	207
	LAVABO Y BIDET	208
	INODORO COMPACTO DISCAPACITADO	209
	INODORO COMPACTO ATENAS	210
	INODORO COMPACTO BERLIN	211
	INODORO COMPACTO PARIS	212
	INODORO COMPACTO ZURICH	213
	INODORO GLASSES GOLD	214 / 215

GRIFERIA

SERIES DE GRIFERÍA

BASICA	8-33
ALTA	34-39
COLUMNA DUCHA	40-49
CASCADA	50-53
HIGIENICA WC	54-59
EMPOTRADO LAVABO	60-65
EMPOTRADO DUCHA / BAÑO	66-71
TERMOSTÁTICA	72-73
EXCENTA	74
SENSOR	75
SANITARIA	76
PELUQUERIA	77
UN AGUA	78-81

FREGADEROS

GRIFERÍA FREGADERO EXTENSIBLE	82-89
GRIFERÍA FREGADERO EXTRAÍBLE	90-94
GRIFERÍA FREGADERO FLEXIBLE	95
GRIFERÍA FREGADERO ENCIMERA	96-103
GRIFERÍA FREGADERO OSMOSIS	104-107
GRIFERIA FREGADERO ABATIBLE	108
GRIFERIA RUSTICA	109
GRIFERIA PARED	110-111
RECAMBIO GRIFERIA	112-115

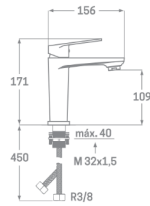


SERIE FINE

CROMO



MONOMANDO LAVABO

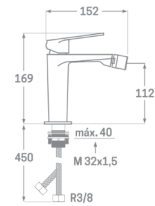


Acabado cromado
 Cartucho de disco cerámico 35 mm
 Latiguillos 360 mm 3/8"
 Certificado AENOR
 Atomizador de latón macho 24/100
 Tornillo de fijación de acero AISI 301

REF. 1201

63.00 €

MONOMANDO BIDET

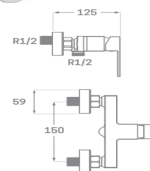


Acabado cromado
 Cartucho de disco cerámico 35 mm
 Latiguillos 360 mm 3/8"
 Certificado AENOR
 Atomizador de latón macho 24/100
 Tornillo de fijación de acero AISI 301
 Rotula orientable

REF. 1202

63.00 €

MONOMANDO DUCHA

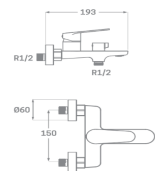


Acabado cromado
 Cartucho de disco cerámico 35 mm
 Excéntricas de latón niquelado
 Incluye manual de ducha, soporte y flexo

REF. 1203

76.00 €

MONOMANDO BAÑO



Acabado cromado
 Cartucho de disco cerámico 35 mm
 Excéntricas de latón niquelado
 Incluye manual de ducha, soporte y flexo
 Inversor automático especial

REF. 1204

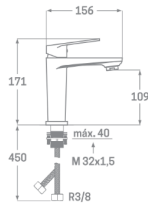
95.00 €

SERIE FINE

GRAFITO CEPILLADO



MONOMANDO LAVABO

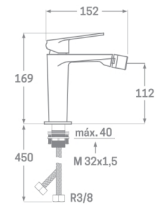


Acabado grafito cepillado
 Cartucho de disco cerámico 35 mm
 Latiguillos 360 mm 3/8"
 Certificado AENOR
 Atomizador de latón macho 24/100
 Tornillo de fijación de acero AISI 301

REF. 1221

68.00 €

MONOMANDO BIDET

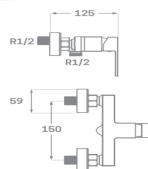


Acabado grafito cepillado
 Cartucho de disco cerámico 35 mm
 Latiguillos 360 mm 3/8"
 Certificado AENOR
 Atomizador de latón macho 24/100
 Tornillo de fijación de acero AISI 301
 Rotula orientable

REF. 1222

68.00 €

MONOMANDO DUCHA

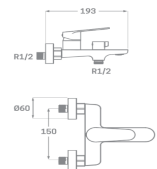
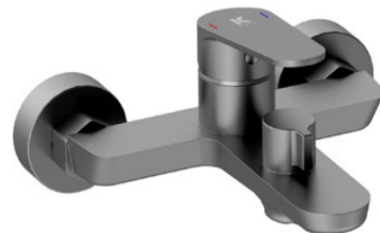


Acabado grafito cepillado
 Cartucho de disco cerámico 35 mm
 Excéntricas de latón grafito cepillado
 Incluye manual de ducha, soporte y flexo

REF. 1223

84.00 €

MONOMANDO BAÑO



Acabado grafito cepillado
 Cartucho de disco cerámico 35 mm
 Excéntricas de latón grafito cepillado
 Incluye manual de ducha, soporte y flexo
 Inversor automático especial

REF. 1224

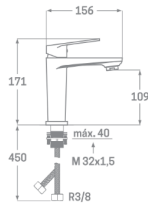
96.00 €

SERIE FINE

NEGRO MATE



MONOMANDO LAVABO

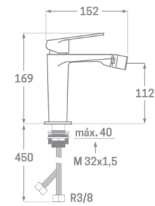


Acabado negro mate
 Cartucho de disco cerámico 35 mm
 Latiguillos 360 mm 3/8"
 Certificado AENOR
 Atomizador de latón macho 24/100
 Tornillo de fijación de acero AISI 301

REF. 1231

67.00 €

MONOMANDO BIDET

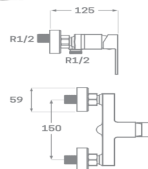


Acabado negro mate
 Cartucho de disco cerámico 35 mm
 Latiguillos 360 mm 3/8"
 Certificado AENOR
 Atomizador de latón macho 24/100
 Tornillo de fijación de acero AISI 301
 Rotula orientable

REF. 1232

65.00 €

MONOMANDO DUCHA

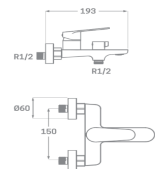


Acabado negro mate
 Cartucho de disco cerámico 35 mm
 Excéntricas de latón negro mate
 Incluye manual de ducha, soporte y flexo

REF. 1233

77.00 €

MONOMANDO BAÑO



Acabado negro mate
 Cartucho de disco cerámico 35 mm
 Excéntricas de latón negro mate
 Incluye manual de ducha, soporte y flexo
 Inversor automático especial

REF. 1234

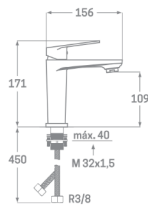
96.00 €

SERIE FINE

ORO CEPILLADO



MONOMANDO LAVABO

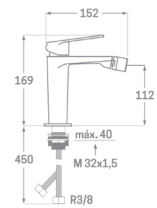


Acabado oro cepillado
 Cartucho de disco cerámico 35 mm
 Latiguillos 360 mm 3/8"
 Certificado AENOR
 Atomizador de latón macho 24/100
 Tornillo de fijación de acero AISI 301

REF. 1211

71.00 €

MONOMANDO BIDET

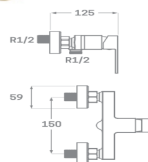


Acabado oro cepillado
 Cartucho de disco cerámico 35 mm
 Latiguillos 360 mm 3/8"
 Certificado AENOR
 Atomizador de latón macho 24/100
 Tornillo de fijación de acero AISI 301
 Rotula orientable

REF. 1212

69.00 €

MONOMANDO DUCHA

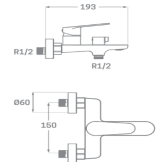


Acabado oro cepillado
 Cartucho de disco cerámico 35 mm
 Excéntricas de latón oro cepillado
 Incluye manual de ducha, soporte y flexo

REF. 1213

85.00 €

MONOMANDO BAÑO



Acabado oro cepillado
 Cartucho de disco cerámico 35 mm
 Excéntricas de latón oro cepillado
 Incluye manual de ducha, soporte y flexo
 Inversor automático especial

REF. 1214

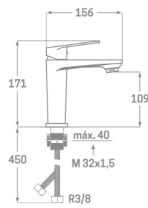
97.00 €

SERIE FINE

BLANCO MATE



MONOMANDO LAVABO

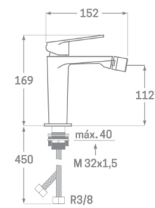


Acabado blanco mate
 Cartucho de disco cerámico 35 mm
 Latiguillos 360 mm 3/8"
 Certificado AENOR
 Atomizador de latón macho 24/100
 Tornillo de fijación de acero AISI 301

REF. 1241

69.00 €

MONOMANDO BIDET

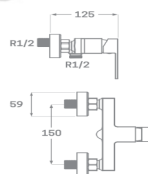


Acabado blanco mate
 Cartucho de disco cerámico 35 mm
 Latiguillos 360 mm 3/8"
 Certificado AENOR
 Atomizador de latón macho 24/100
 Tornillo de fijación de acero AISI 301
 Rotula orientable

REF. 1242

65.00 €

MONOMANDO DUCHA

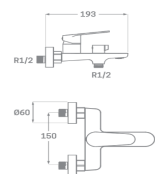


Acabado blanco mate
 Cartucho de disco cerámico 35 mm
 Excéntricas de latón blanco mate
 Incluye manual de ducha, soporte y flexo

REF. 1243

78.00 €

MONOMANDO BAÑO



Acabado blanco mate
 Cartucho de disco cerámico 35 mm
 Excéntricas de latón blanco mate
 Incluye manual de ducha, soporte y flexo
 Inversor automático especial

REF. 1244

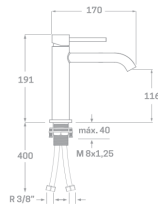
96.00 €

SERIE PLENUM

CROMO / CEPILLADO



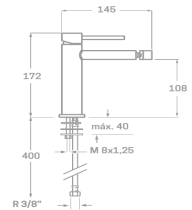
MONOMANDO LAVABO



Acabado cromado / cepillado
 Cartucho de disco cerámico 25 mm
 Latiguillos 360 mm 3/8"
 Certificado AENOR
 Atomizador de latón macho 16.5/100
 Tornillo de fijación de acero AISI 301

REF. 1800 Cromo **NUEVO** 62.00 €
 REF. 1301 Cepillado 72.00 €

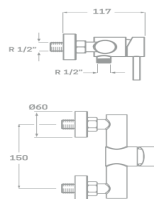
MONOMANDO BIDET



Acabado cromado / cepillado
 Cartucho de disco cerámico 35 mm
 Latiguillos 360 mm 3/8"
 Certificado AENOR
 Atomizador de latón hembra 20/100
 Tornillo de fijación de acero AISI 301
 Rótula orientable

REF. 1801 Cromo **NUEVO** 62.00 €
 REF. 1302 Cepillado 73.00 €

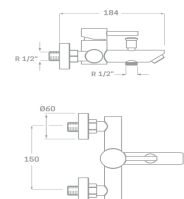
MONOMANDO DUCHA



Acabado cromado / cepillado
 Cartucho de disco cerámico 35 mm
 Excéntricas de latón cromo cepillado
 Incluye manual de ducha, soporte y flexo

REF. 1802 Cromo **NUEVO** 74.00 €
 REF. 1303 Cepillado 91.00 €

MONOMANDO BAÑO



Acabado cromado / cepillado
 Cartucho de disco cerámico 35 mm
 Excéntricas de latón cromo cepillado
 Incluye manual de ducha, soporte y flexo
 Inversor automático especial

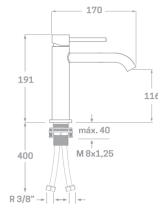
REF. 1304 Cromo **NUEVO** 86.00 €
 REF. 1304 Cepillado 99.00 €

SERIE PLENUM

NEGRO MATE



MONOMANDO LAVABO

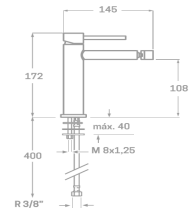


Acabado negro mate
 Cartucho de disco cerámico 25 mm
 Latiguillos 360 mm 3/8"
 Certificado AENOR
 Atomizador de latón macho 16.5/100
 Tornillo de fijación de acero AISI 301

REF. 1900

61.00 €

MONOMANDO BIDET

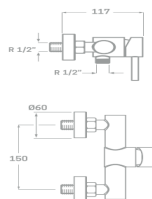


Acabado negro mate
 Cartucho de disco cerámico 35 mm
 Latiguillos 360 mm 3/8"
 Certificado AENOR
 Atomizador de latón hembra 20/100
 Tornillo de fijación de acero AISI 301
 Rótula orientable

REF. 1901

61.00 €

MONOMANDO DUCHA

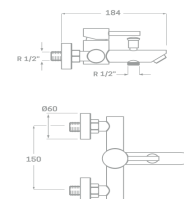


Acabado negro mate
 Cartucho de disco cerámico 35 mm
 Excéntricas de latón negro mate
 Incluye manual de ducha, soporte y flexo

REF. 1903

79.00 €

MONOMANDO BAÑO



Acabado negro mate
 Cartucho de disco cerámico 35 mm
 Excéntricas de latón negro mate
 Incluye manual de ducha, soporte y flexo
 Inversor automático especial

REF. 1904

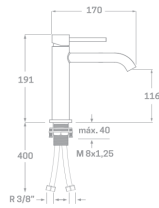
94.00 €

SERIE PLENUM

ORO CEPILLADO



MONOMANDO LAVABO

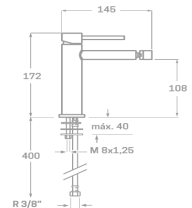


Acabado oro cepillado
 Cartucho de disco cerámico 35 mm
 Latiguillos 360 mm 3/8"
 Certificado AENOR
 Atomizador de latón macho 16,5/100
 Tornillo de fijación de acero AISI 301

REF. 1311

80.00 €

MONOMANDO BIDET

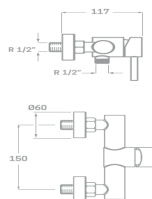



Acabado oro cepillado
 Cartucho de disco cerámico 35 mm
 Latiguillos 360 mm 3/8"
 Certificado AENOR
 Atomizador de latón hembra 20/100
 Tornillo de fijación de acero AISI 301
 Rótula orientable

REF. 1312

83.00 €

MONOMANDO DUCHA

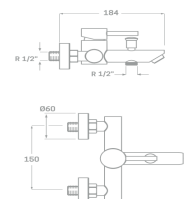


Acabado oro cepillado
 Cartucho de disco cerámico 35 mm
 Excéntricas de latón oro cepillado
 Incluye manual de ducha, soporte y flexo

REF. 1313

117.00 €

MONOMANDO BAÑO



Acabado oro cepillado
 Cartucho de disco cerámico 35 mm
 Excéntricas de latón oro cepillado
 Incluye manual de ducha, soporte y flexo
 Inversor automático especial

REF. 1314

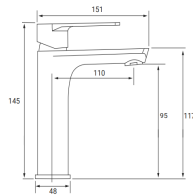
140.00 €

SERIE ESTELAR

ORO CEPILLADO



MONOMANDO LAVABO

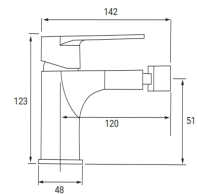


Acabado oro cepillado
 Cartucho de disco cerámico 35 mm
 Latiguillos 360 mm 3/8"
 Certificado AENOR
 Atomizador de latón macho 24/100
 Tornillo de fijación de acero AISI 301

REF. 1251

127.00 €

MONOMANDO BIDET

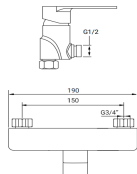


Acabado oro cepillado
 Cartucho de disco cerámico 35 mm
 Latiguillos 360 mm 3/8"
 Certificado AENOR
 Atomizador de latón hembra 22/100
 Tornillo de fijación de acero AISI 301
 Rótula orientable

REF. 1252

127.00 €

MONOMANDO DUCHA

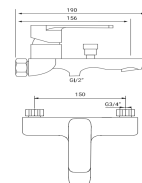


Acabado oro cepillado
 Cartucho de disco cerámico 35 mm
 Excéntricas de latón oro cepillado
 Incluye manual de ducha, soporte y flexo

REF. 1253

153.00 €

MONOMANDO BAÑO



Acabado oro cepillado
 Cartucho de disco cerámico 35 mm
 Excéntricas de latón oro cepillado
 Incluye manual de ducha, soporte y flexo
 Inversor automático especial

REF. 1254

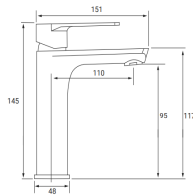
167.00 €

SERIE ESTELAR

NEGRO MATE DORADO



MONOMANDO LAVABO

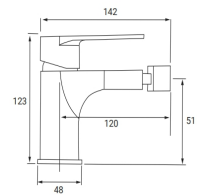


Acabado negro mate dorado
 Cartucho de disco cerámico 35 mm
 Latiguillos 360 mm 3/8"
 Certificado AENOR
 Atomizador de latón macho 24/100
 Tornillo de fijación de acero AISI 301

REF. 1271

99.00 €

MONOMANDO BIDET

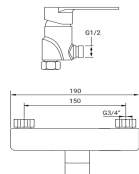


Acabado negro mate dorado
 Cartucho de disco cerámico 35 mm
 Latiguillos 360 mm 3/8"
 Certificado AENOR
 Atomizador de latón hembra 22/100
 Tornillo de fijación de acero AISI 301
 Rótula orientable

REF. 1272

99.00 €

MONOMANDO DUCHA

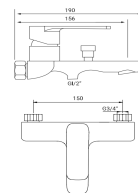


Acabado negro mate dorado
 Cartucho de disco cerámico 35 mm
 Excéntricas de latón dorado
 Incluye manual de ducha, soporte y flexo

REF. 1273

134.00 €

MONOMANDO BAÑO



Acabado negro mate dorado
 Cartucho de disco cerámico 35 mm
 Excéntricas de latón dorado
 Incluye manual de ducha, soporte y flexo
 Inversor automático especial

REF. 1274

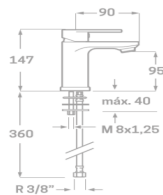
148.00 €

SERIE LEGEND

CROMO



MONOMANDO LAVABO

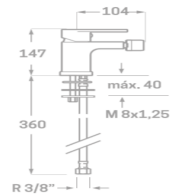


Acabado cromado
 Cartucho de disco cerámico 35 mm
 Latiguillos 360 mm 3/8"
 Certificado AENOR
 Atomizador de latón macho 24/100
 Tornillo de fijación de acero AISI 301

REF. 1401

59.00 €

MONOMANDO BIDET

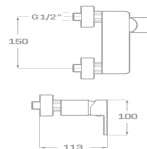


Acabado cromado
 Cartucho de disco cerámico 35 mm
 Latiguillos 360 mm 3/8"
 Certificado AENOR
 Atomizador de latón macho 22/100
 Tornillo de fijación de acero AISI 301
 Rótula orientable

REF. 1402

58.00 €

MONOMANDO DUCHA

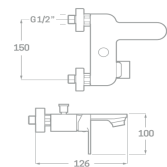


Acabado cromado
 Cartucho de disco cerámico 35 mm
 Excéntricas de latón niquelado
 Incluye manual de ducha, soporte y flexo

REF. 1403

76.00 €

MONOMANDO BAÑO



Acabado cromado
 Cartucho de disco cerámico 35 mm
 Excéntricas de latón niquelado
 Incluye manual de ducha, soporte y flexo
 Inversor automático especial

REF. 1404

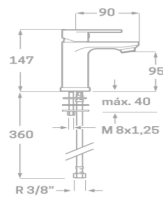
112.00 €

SERIE LEGEND

NEGRO MATE



MONOMANDO LAVABO

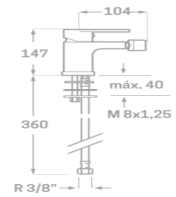


Acabado negro mate
 Cartucho de disco cerámico 35 mm
 Latiguillos 360 mm 3/8"
 Certificado AENOR
 Atomizador de latón macho 24/100
 Tornillo de fijación de acero AISI 301

REF. 1421

66.00 €

MONOMANDO BIDET

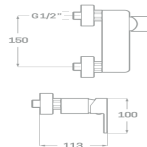


Acabado negro mate
 Cartucho de disco cerámico 35 mm
 Latiguillos 360 mm 3/8"
 Certificado AENOR
 Atomizador de latón macho 22/100
 Tornillo de fijación de acero AISI 301
 Rótula orientable

REF. 1422

66.00 €

MONOMANDO DUCHA

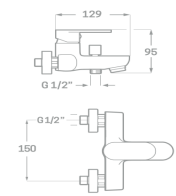


Acabado negro mate
 Cartucho de disco cerámico 35 mm
 Excéntricas de latón negro mate
 Incluye manual de ducha, soporte y flexo

REF. 1423

92.00 €

MONOMANDO BAÑO



Acabado negro mate
 Cartucho de disco cerámico 35 mm
 Excéntricas de latón negro mate
 Incluye manual de ducha, soporte y flexo
 Inversor automático especial

REF. 1424

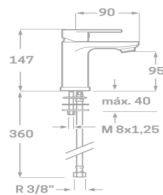
112.00 €

SERIE LEGEND

BLANCO MATE



MONOMANDO LAVABO

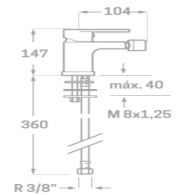


Acabado blanco mate
 Cartucho de disco cerámico 35 mm
 Latiguillos 360 mm 3/8"
 Certificado AENOR
 Atomizador de latón macho 24/100
 Tornillo de fijación de acero AISI 301

REF. 1411

68.00 €

MONOMANDO BIDET

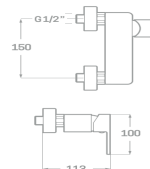


Acabado blanco mate
 Cartucho de disco cerámico 35 mm
 Latiguillos 360 mm 3/8"
 Certificado AENOR
 Atomizador de latón macho 22/100
 Tornillo de fijación de acero AISI 301
 Rótula orientable

REF. 1412

66.00 €

MONOMANDO DUCHA

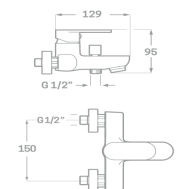


Acabado blanco mate
 Cartucho de disco cerámico 35 mm
 Excéntricas de latón niquelado
 Incluye manual de ducha, soporte y flexo

REF. 1413

84.00 €

MONOMANDO BAÑO



Acabado blanco mate
 Cartucho de disco cerámico 35 mm
 Excéntricas de latón niquelado
 Incluye manual de ducha, soporte y flexo
 Inversor automático especial

REF. 1414

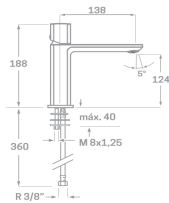
101.00 €

SERIE FARO

CROMO



MONOMANDO LAVABO

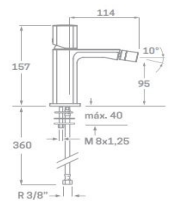


Acabado cromado
 Cartucho de disco cerámico 30 mm
 Latiguillos 360 mm 3/8"
 Certificado AENOR
 Atomizador de latón macho 24/100
 Tornillo de fijación de acero AISI 301

REF. 1341

61.00 €

MONOMANDO BIDET

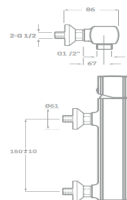


Acabado cromado
 Cartucho de disco cerámico 30 mm
 Latiguillos 360 mm 3/8"
 Certificado AENOR
 Atomizador de latón macho 18/100
 Tornillo de fijación de acero AISI 301
 Rótula orientable

REF. 1342

58.00 €

MONOMANDO DUCHA

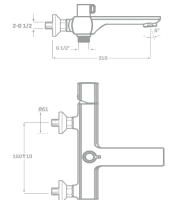
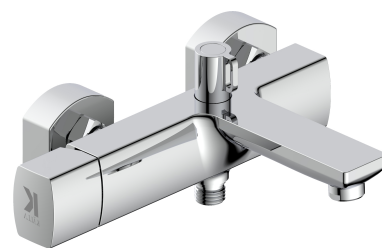


Acabado cromado
 Cartucho de disco cerámico 30 mm
 Excéntricas de latón niquelado
 Incluye manual de ducha, soporte y flexo

REF. 1343

74.00 €

MONOMANDO BAÑO



Acabado cromado
 Cartucho de disco cerámico 30 mm
 Excéntricas de latón niquelado
 Incluye manual de ducha, soporte y flexo
 Inversor automático especial

REF. 1344

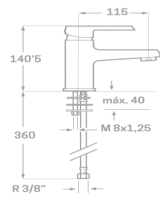
94.00 €

SERIE ARVET

CROMO



MONOMANDO LAVABO

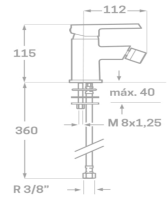


Acabado cromado
 Cartucho de disco cerámico 35 mm
 Latiguillos 360 mm 3/8"
 Certificado AENOR
 Atomizador de latón macho 24/100
 Tornillo de fijación de acero AISI 301

REF. 1431

53.00 €

MONOMANDO BIDET

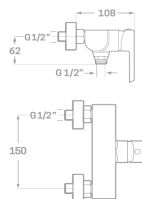


Acabado cromado
 Cartucho de disco cerámico 35 mm
 Latiguillos 360 mm 3/8"
 Certificado AENOR
 Atomizador de latón macho 24/100
 Tornillo de fijación de acero AISI 301
 Rótula orientable

REF. 1432

53.00 €

MONOMANDO DUCHA

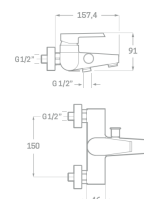


Acabado cromado
 Cartucho de disco cerámico 35 mm
 Excéntricas de latón niquelado
 Incluye manual de ducha, soporte y flexo

REF. 1433

76.00 €

MONOMANDO BAÑO



Acabado cromado
 Cartucho de disco cerámico 35 mm
 Excéntricas de latón niquelado
 Incluye manual de ducha, soporte y flexo
 Inversor automático especial

REF. 1434

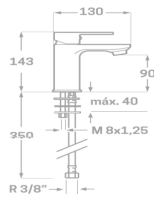
84.00 €

SERIE SKARA

CROMO



MONOMANDO LAVABO

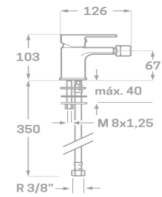


Acabado cromado
 Cartucho de disco cerámico 35 mm
 Latiguillos 360 mm 3/8"
 Certificado AENOR
 Atomizador de latón macho 24/100
 Tornillo de fijación de acero AISI 301

REF. 1441

66.00 €

MONOMANDO BIDET

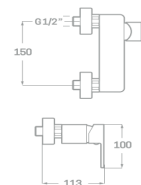


Acabado cromado
 Cartucho de disco cerámico 35 mm
 Latiguillos 360 mm 3/8"
 Certificado AENOR
 Atomizador de latón hembra 22/100
 Tornillo de fijación de acero AISI 301
 Rótula orientable

REF. 1442

65.00 €

MONOMANDO DUCHA

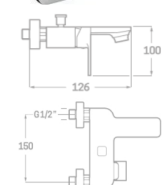


Acabado cromado
 Cartucho de disco cerámico 35 mm
 Excéntricas de latón niquelado
 Incluye manual de ducha, soporte y flexo

REF. 1443

83.00 €

MONOMANDO BAÑO



Acabado cromado
 Cartucho de disco cerámico 35 mm
 Excéntricas de latón niquelado
 Incluye manual de ducha, soporte y flexo
 Inversor automático especial

REF. 1444

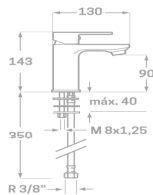
104.00 €

SERIE SKARA

NEGRO MATE



MONOMANDO LAVABO

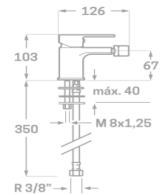


Acabado negro mate
 Cartucho de disco cerámico 35 mm
 Latiguillos 360 mm 3/8"
 Certificado AENOR
 Atomizador de latón macho 24/100
 Tornillo de fijación de acero AISI 301

REF. 1451

78.00 €

MONOMANDO BIDET

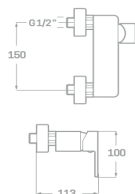


Acabado negro mate
 Cartucho de disco cerámico 35 mm
 Latiguillos 360 mm 3/8"
 Certificado AENOR
 Atomizador de latón macho 24/100
 Tornillo de fijación de acero AISI 301
 Rótula orientable

REF. 1452

73.00 €

MONOMANDO DUCHA

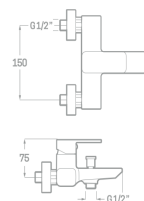


Acabado negro mate
 Cartucho de disco cerámico 35 mm
 Excéntricas de latón negro mate
 Incluye manual de ducha, soporte y flexo

REF. 1453

95.00 €

MONOMANDO BAÑO



Acabado negro mate
 Cartucho de disco cerámico 35 mm
 Excéntricas de latón negro mate
 Incluye manual de ducha, soporte y flexo
 Inversor automático especial

REF. 1454

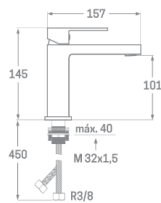
112.00 €

SERIE KUBIC

CROMO



MONOMANDO LAVABO

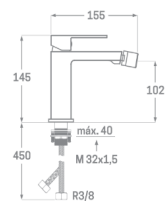


Acabado cromado
 Cartucho de disco cerámico 35 mm
 Latiguillos 360 mm 3/8"
 Certificado AENOR
 Atomizador de latón macho 24/100
 Tornillo de fijación de acero AISI 301

REF. 1471

66.00 €

MONOMANDO BIDET

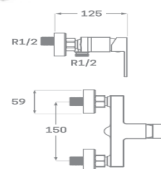
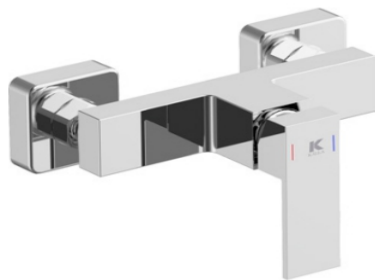


Acabado cromado
 Cartucho de disco cerámico 35 mm
 Latiguillos 360 mm 3/8"
 Certificado AENOR
 Atomizador de latón macho 24/100
 Tornillo de fijación de acero AISI 301
 Rótula orientable

REF. 1472

66.00 €

MONOMANDO DUCHA

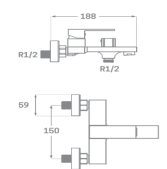
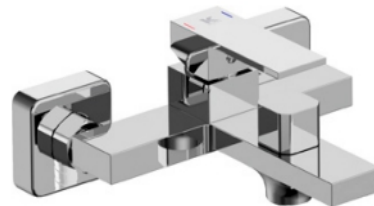


Acabado cromado
 Cartucho de disco cerámico 25 mm
 Excéntricas de latón
 Incluye manual de ducha, soporte y flexo

REF. 1473

71.00 €

MONOMANDO BAÑO



Acabado cromado
 Cartucho de disco cerámico 25 mm
 Excéntricas de latón
 Incluye manual de ducha, soporte y flexo
 Inversor automático especial

REF. 1474

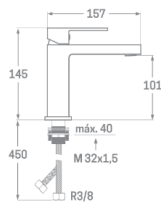
99.00 €

SERIE KUBIC

NEGRO MATE



MONOMANDO LAVABO

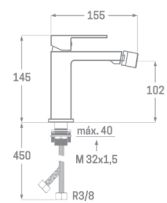


Acabado negro mate
 Cartucho de disco cerámico 35 mm
 Latiguillos 360 mm 3/8"
 Certificado AENOR
 Atomizador de latón macho 24/100
 Tornillo de fijación de acero AISI 301

REF. 1491

66.00 €

MONOMANDO BIDET

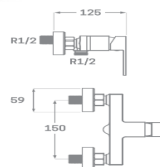
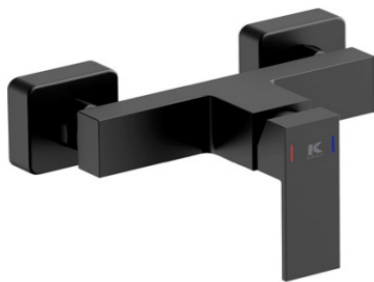


Acabado negro mate
 Cartucho de disco cerámico 35 mm
 Latiguillos 360 mm 3/8"
 Certificado AENOR
 Atomizador de latón macho 24/100
 Tornillo de fijación de acero AISI 301
 Rótula orientable

REF. 1492

66.00 €

MONOMANDO DUCHA

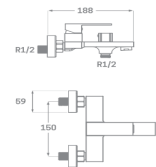
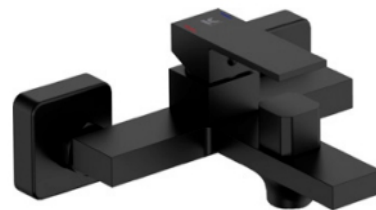


Acabado negro mate
 Cartucho de disco cerámico 25 mm
 Excéntricas de latón negro mate
 Incluye manual de ducha, soporte y flexo

REF. 1493

72.00 €

MONOMANDO BAÑO



Acabado negro mate
 Cartucho de disco cerámico 25 mm
 Excéntricas de latón negro mate
 Incluye manual de ducha, soporte y flexo
 Inversor automático especial

REF. 1494

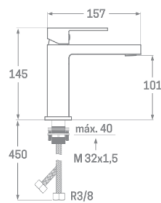
100.00 €

SERIE KUBIC

GRAFITO CEPILLADO



MONOMANDO LAVABO

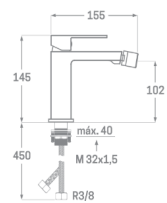


Acabado grafito cepillado
 Cartucho de disco cerámico 35 mm
 Latiguillos 360 mm 3/8"
 Certificado AENOR
 Atomizador de latón macho 24/100
 Tornillo de fijación de acero AISI 301

REF. 1481

69.00 €

MONOMANDO BIDET

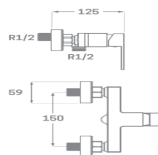



Acabado grafito cepillado
 Cartucho de disco cerámico 35 mm
 Latiguillos 360 mm 3/8"
 Certificado AENOR
 Atomizador de latón macho 24/100
 Tornillo de fijación de acero AISI 301
 Rótula orientable

REF. 1482

69.00 €

MONOMANDO DUCHA

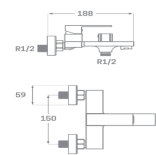
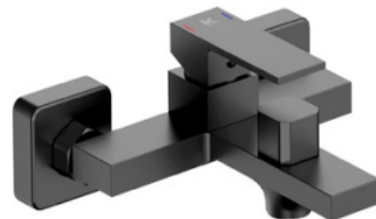


Acabado grafito cepillado
 Cartucho de disco cerámico 25 mm
 Excéntricas de latón grafito cepillado
 Incluye manual de ducha, soporte y flexo

REF. 1483

78.00 €

MONOMANDO BAÑO



Acabado grafito cepillado
 Cartucho de disco cerámico 25 mm
 Excéntricas de latón grafito cepillado
 Incluye manual de ducha, soporte y flexo
 Inversor automático especial

REF. 1484

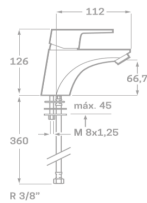
100.00 €

SERIE BALANS

CROMO



MONOMANDO LAVABO

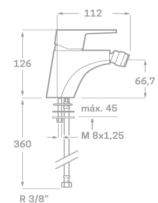


Acabado cromado
 Cartucho de disco cerámico 40 mm
 Latiguillos 360 mm 3/8"
 Certificado AENOR
 Atomizador de latón macho 24/100
 Tornillo de fijación de acero AISI 301

REF. 1511

41.00 €

MONOMANDO BIDET

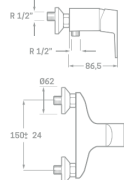


Acabado cromado
 Cartucho de disco cerámico 40 mm
 Latiguillos 360 mm 3/8"
 Certificado AENOR
 Atomizador de latón macho 24/100
 Tornillo de fijación de acero AISI 301
 Rótula orientable

REF. 1512

44.00 €

MONOMANDO DUCHA

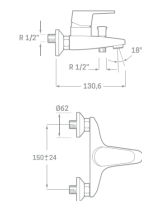


Acabado cromado
 Cartucho de disco cerámico 40 mm
 Excéntricas de latón niquelado
 Incluye manual de ducha, soporte y flexo

REF. 1513

54.00 €

MONOMANDO BAÑO



Acabado cromado
 Cartucho de disco cerámico 40 mm
 Excéntricas de latón niquelado
 Incluye manual de ducha, soporte y flexo
 Inversor automático especial

REF. 1514

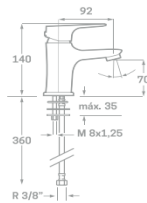
65.00 €

SERIE SINUA

CROMO



MONOMANDO LAVABO

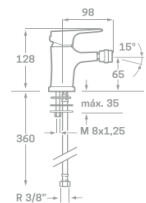


Acabado cromado
 Cartucho de disco cerámico 35 mm
 Latiguillos 360 mm 3/8"
 Certificado AENOR
 Atomizador de latón macho 24/100
 Tornillo de fijación de acero AISI 301

REF. 1521

45.00 €

MONOMANDO BIDET

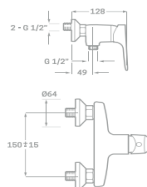


Acabado cromado
 Cartucho de disco cerámico 35 mm
 Latiguillos 360 mm 3/8"
 Certificado AENOR
 Atomizador de latón macho 24/100
 Tornillo de fijación de acero AISI 301
 Rótula orientable

REF. 1522

44.00 €

MONOMANDO DUCHA

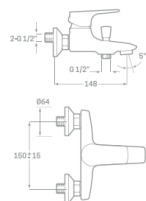


Acabado cromado
 Cartucho de disco cerámico 35 mm
 Excéntricas de latón niquelado
 Incluye manual de ducha, soporte y flexo

REF. 1523

52.00 €

MONOMANDO BAÑO



Acabado cromado
 Cartucho de disco cerámico 35 mm
 Excéntricas de latón niquelado
 Incluye manual de ducha, soporte y flexo
 Inversor automático especial

REF. 1524

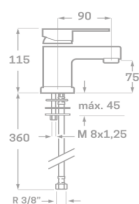
59.00 €

SERIE OMNIA

CROMO



MONOMANDO LAVABO

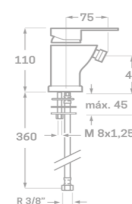


Acabado cromado
 Cartucho de disco cerámico 35 mm
 Latiguillos 360 mm 3/8"
 Certificado AENOR
 Atomizador de latón macho 24/100
 Tornillo de fijación de acero AISI 301

REF. 1541

33.00 €

MONOMANDO BIDET

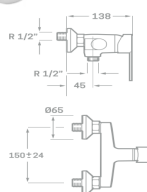


Acabado cromado
 Cartucho de disco cerámico 35 mm
 Latiguillos 360 mm 3/8"
 Certificado AENOR
 Atomizador de latón macho 24/100
 Tornillo de fijación de acero AISI 301
 Rótula orientable

REF. 1542

32.00 €

MONOMANDO DUCHA

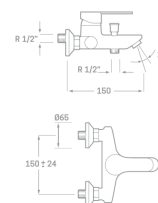


Acabado cromado
 Cartucho de disco cerámico 35 mm
 Excéntricas de latón niquelado
 Incluye manual de ducha, soporte y flexo

REF. 1543

38.00 €

MONOMANDO BAÑO



Acabado cromado
 Cartucho de disco cerámico 35 mm
 Excéntricas de latón niquelado
 Incluye manual de ducha, soporte y flexo
 Inversor automático especial

REF. 1544

49.00 €

SERIE BASIC

CROMO



MONOMANDO LAVABO



Acabado cromado
 Cartucho de disco cerámico 40 mm
 Latiguillos 360 mm 3/8"
 Certificado AENOR
 Atomizador de latón macho 24/100
 Tornillo de fijación de acero AISI 301

REF. 1551

27.00 €

MONOMANDO BIDET



Acabado cromado
 Cartucho de disco cerámico 40 mm
 Latiguillos 360 mm 3/8"
 Certificado AENOR
 Atomizador de latón macho 24/100
 Tornillo de fijación de acero AISI 301
 Rótula orientable

REF. 1552

29.00 €

MONOMANDO DUCHA



Acabado cromado
 Cartucho de disco cerámico 40 mm
 Excéntricas de latón niquelado
 Incluye manual de ducha, soporte y flexo

REF. 1553

41.00 €

MONOMANDO BAÑO



Acabado cromado
 Cartucho de disco cerámico 40 mm
 Excéntricas de latón niquelado
 Incluye manual de ducha, soporte y flexo
 Inversor automático especial

REF. 1554

45.00 €

SERIE EPOCA

CROMO



MONOBLOC LAVABO



Acabado cromado
Montura cerámica
Latiguillos 360 mm 3/8"
Certificado AENOR
Atomizador de latón macho 24/100
Tornillo de fijación de acero AISI 301

REF. 1571

65.00 €

MONOBLOC BIDET




Acabado cromado
Montura cerámica
Latiguillos 360 mm 3/8"
Certificado AENOR
Atomizador de latón macho 24/100
Tornillo de fijación de acero AISI 301
Rótula orientable

REF. 1572

65.00 €

MONOBLOC DUCHA

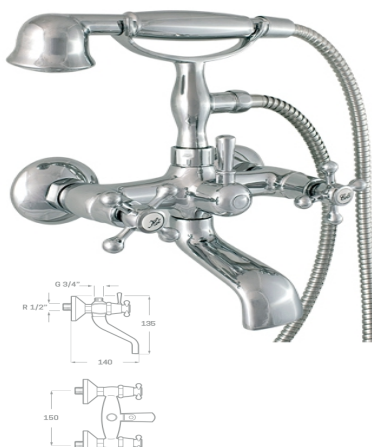


Acabado cromado
Montura cerámica
Excéntricas de latón niquelado
Incluye manual de ducha, soporte y flexo

REF. 1573

69.00 €

MONOBLOC BAÑO



Acabado cromado
Montura cerámica
Excéntricas de latón niquelado
Incluye manual de ducha, soporte y flexo

REF. 1574

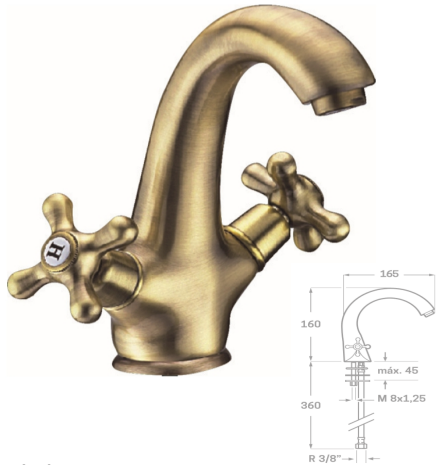
86.00 €

SERIE EPOCA

BRONCE



MONOMANDO LAVABO




Acabado bronce
 Montura cerámica
 Latiguillos 360 mm 3/8"
 Certificado AENOR
 Atomizador de bronce macho 24/100
 Tornillo de fijación de acero AISI 301

REF. 1581

94.00 €

MONOMANDO BIDET



Acabado bronce
 Montura cerámica
 Latiguillos 360 mm 3/8"
 Certificado AENOR
 Atomizador de bronce macho 24/100
 Tornillo de fijación de acero AISI 301
 Rótula orientable

REF. 1582

94.00 €

MONOMANDO DUCHA



Acabado bronce
 Montura cerámica
 Excéntricas de latón niquelado bronce
 Incluye manual de ducha, soporte y flexo

REF. 1583

101.00 €

MONOMANDO BAÑO



Acabado bronce
 Montura cerámica
 Excéntricas de latón niquelado bronce
 Incluye manual de ducha, soporte y flexo

REF. 1584

154.00 €

SERIE GRIFERÍA

ALTA



MONOMANDO LAVABO ALTO FINE

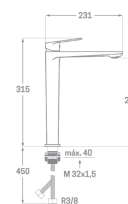


Acabado cromado
 Cartucho de disco cerámico 40 mm
 Latiguillos 360 mm 3/8"
 Certificado AENOR
 Tornillo de fijación de acero AISI 301

REF. 2217

84.00 €

MONOMANDO LAVABO ALTO FINE



Acabado oro cepillado
 Cartucho de disco cerámico 40 mm
 Latiguillos 360 mm 3/8"
 Certificado AENOR
 Tornillo de fijación de acero AISI 301

REF. 2218

92.00 €

MONOMANDO LAVABO ALTO FINE

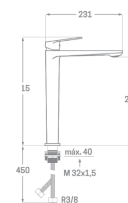


Acabado grafito cepillado
 Cartucho de disco cerámico 35 mm
 Latiguillos 360 mm 3/8"
 Certificado AENOR
 Atomizador de latón macho 24/100
 Tornillo de fijación de acero AISI 301

REF. 2219

91.00 €

MONOMANDO LAVABO ALTO FINE



Acabado negro mate
 Cartucho de disco cerámico 35 mm
 Latiguillos 360 mm 3/8"
 Certificado AENOR
 Atomizador de latón macho 24/100
 Tornillo de fijación de acero AISI 301

REF. 2220

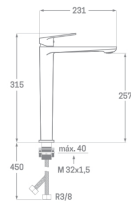
86.00 €

SERIE GRIFERÍA

ALTA



MONOMANDO LAVABO ALTO FINE

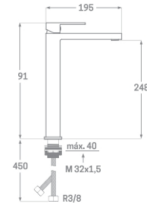


Acabado blanco mate
 Cartucho de disco cerámico 40 mm
 Latiguillos 360 mm 3/8"
 Certificado AENOR
 Tornillo de fijación de acero AISI 301

REF. 2221

86.00 €

MONOMANDO LAVABO ALTO KUBIC

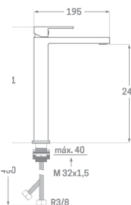


Acabado cromado
 Cartucho de disco cerámico 40 mm
 Latiguillos 360 mm 3/8"
 Certificado AENOR
 Tornillo de fijación de acero AISI 301

REF. 2222

84.00 €

MONOMANDO LAVABO ALTO KUBIC

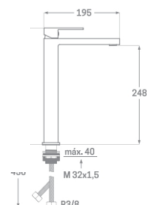


Acabado grafito cepillado
 Cartucho de disco cerámico 35 mm
 Latiguillos 360 mm 3/8"
 Certificado AENOR
 Atomizador de latón macho 24/100
 Tornillo de fijación de acero AISI 301

REF. 2223

95.00 €

MONOMANDO LAVABO ALTO KUBIC



Acabado negro mate
 Cartucho de disco cerámico 35 mm
 Latiguillos 360 mm 3/8"
 Certificado AENOR
 Atomizador de latón macho 24/100
 Tornillo de fijación de acero AISI 301

REF. 2224

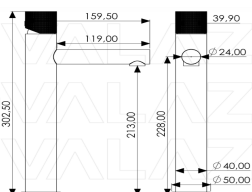
90.00 €

SERIE GRIFERÍA ALTA



MONOMANDO LAVABO ALTO EBRO

NUEVO



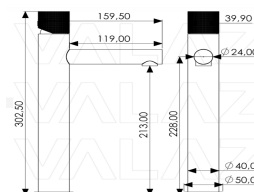
Acabado cromado
Cartucho de disco cerámico 25 mm
Latiguillos 360 mm 3/8"
Certificado AENOR
Atomizador de latón macho 24/100
Tornillo de fijación de acero AISI 301

REF. 8612

83.00 €

MONOMANDO LAVABO ALTO EBRO

NUEVO



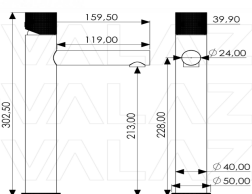

Acabado cromado
Cartucho de disco cerámico 35 mm
Latiguillos 360 mm 3/8"
Certificado AENOR
Atomizador de latón macho 24/100
Tornillo de fijación de acero AISI 301

REF. 8613

99.00 €

MONOMANDO LAVABO ALTO EBRO

NUEVO



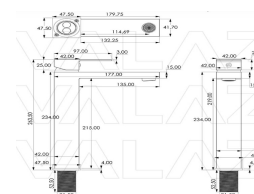
Acabado cromado
Cartucho de disco cerámico 35 mm
Latiguillos 360 mm 3/8"
Certificado AENOR
Tornillo de fijación de acero AISI 301

REF. 8614

99.00 €

MONOMANDO LAVABO ALTO PANAMA

NUEVO



Acabado oro cepillado
Cartucho de disco cerámico 35 mm
Latiguillos 360 mm 3/8"
Certificado AENOR
Tornillo de fijación de acero AISI 301

REF. 8615

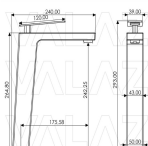
95.00 €

SERIE GRIFERÍA ALTA



MONOMANDO LAVABO ALTO BENIDOR

NUEVO



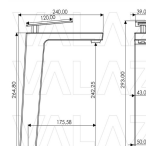
Acabado cromado
Cartucho de disco cerámico 40 mm
Latiguillos 360 mm 3/8"
Certificado AENOR
Tornillo de fijación de acero AISI 301

REF. 8610

91.00 €

MONOMANDO LAVABO ALTO BENIDOR

NUEVO

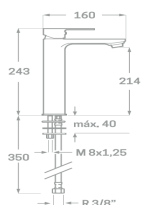


Acabado negro mate
Cartucho de disco cerámico 40 mm
Latiguillos 360 mm 3/8"
Certificado AENOR
Tornillo de fijación de acero AISI 301

REF. 8611

95.00 €

MONOMANDO LAVABO ALTO SKARA

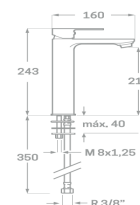


Acabado cromado
Cartucho de disco cerámico 35 mm
Latiguillos 360 mm 3/8"
Certificado AENOR
Atomizador de latón macho 24/100
Tornillo de fijación de acero AISI 301

REF. 2215

95.00 €

MONOMANDO LAVABO ALTO SKARA



Acabado negro mate
Cartucho de disco cerámico 35 mm
Latiguillos 360 mm 3/8"
Certificado AENOR
Atomizador de latón macho 24/100
Tornillo de fijación de acero AISI 301

REF. 2216

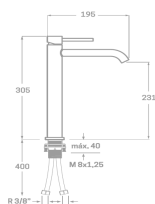
99.00 €

SERIE GRIFERÍA

ALTA



MONOMANDO LAVABO ALTO PLENUM

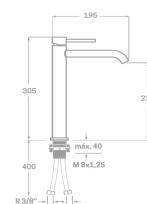


Acabado oro cepillado
 Cartucho de disco cerámico 25 mm
 Latiguillos 360 mm 3/8"
 Certificado AENOR
 Atomizador de latón macho 16,5/100
 Tornillo de fijación de acero AISI 301

REF. 2209

85.00 €

MONOMANDO LAVABO ALTO PLENUM

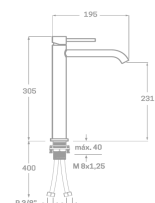


Acabado cromado cepillado
 Cartucho de disco cerámico 25 mm
 Latiguillos 360 mm 3/8"
 Certificado AENOR
 Atomizador de latón macho 16,5/100
 Tornillo de fijación de acero AISI 301

REF. 2210

84.00 €

MONOMANDO LAVABO ALTO PLENUM

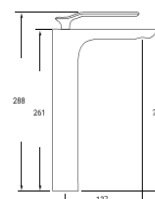


Acabado negro mate
 Cartucho de disco cerámico 25 mm
 Latiguillos 360 mm 3/8"
 Certificado AENOR
 Atomizador de latón macho 16,5/100
 Tornillo de fijación de acero AISI 301

REF. 2211

85.00 €

MONOMANDO LAVABO ALTO DUNA



Acabado cromado
 Cartucho de disco cerámico 35 mm
 Latiguillos 360 mm 3/8"
 Certificado AENOR
 Atomizador de latón macho 24/100
 Tornillo de fijación de acero AISI 301

REF. 2212

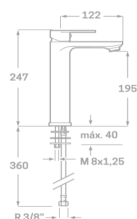
161.00 €

SERIE GRIFERÍA

ALTA



MONOMANDO LAVABO ALTO LEGEND

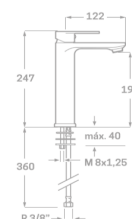


Acabado cromado
 Cartucho de disco cerámico 35 mm
 Latiguillos 360 mm 3/8"
 Certificado AENOR
 Atomizador de latón macho 24/100
 Tornillo de fijación de acero AISI 301

REF. 2205

90.00 €

MONOMANDO LAVABO ALTO LEGEND

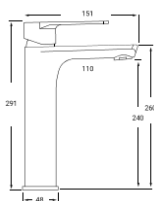


Acabado negro mate
 Cartucho de disco cerámico 35 mm
 Latiguillos 360 mm 3/8"
 Certificado AENOR
 Atomizador de latón macho 24/100
 Tornillo de fijación de acero AISI 301

REF. 2206

97.00 €

MONOMANDO LAVABO ALTO ESTELAR

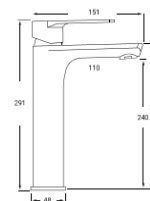


Acabado negro mate dorado
 Cartucho de disco cerámico 35 mm
 Latiguillos 360 mm 3/8"
 Certificado AENOR
 Tornillo de fijación de acero AISI 301

REF. 2207

135.00 €

MONOMANDO LAVABO ALTO ESTELAR



Acabado oro cepillado
 Cartucho de disco cerámico 35 mm
 Latiguillos 360 mm 3/8"
 Certificado AENOR
 Tornillo de fijación de acero AISI 301

REF. 2208

159.00 €

COLUMNAS DE DUCHA



COLUMNA DE DUCHA MONOMANDO

NUEVO



Monomando ducha cromo
Extensible: 80-120 cm
Soporte manual de ducha deslizante
Manual de ducha con membrana anti-cal
Rociador extraplano acero inoxidable anti-cal
Flexo de ducha PVC 170 cm

REF. 1113 20 Cm 166.00 €
REF. 1114 25 Cm 174.00 €

COLUMNA DE DUCHA MONOMANDO



CROMO CEPILLADO

Monomando ducha cromo cepillado
Extensible: 80-120 cm
Soporte manual de ducha deslizante
Manual de ducha con membrana anti-cal
Rociador extraplano acero inoxidable anti-cal
Flexo de ducha acero reforzado 170 cm

REF. 1305 20 Cm 185.00 €
REF. 1102 25 Cm **NUEVO** 166.00 €

COLUMNAS DE DUCHA



COLUMNA DE DUCHA MONOMANDO

NUEVO



Monomando ducha negro mate
Extensible: 80-120 cm
Soporte manual de ducha deslizante
Manual de ducha con membrana anti-cal
Rociador extraplano acero inoxidable anti-cal
Flexo de ducha PVC 170 cm

REF. 1117 20 Cm 174.00 €
REF. 1118 25 Cm 180.00 €

COLUMNA DE DUCHA MONOMANDO

NUEVO



Monomando ducha oro cepillado
Extensible: 80-120 cm
Soporte manual de ducha deslizante
Manual de ducha con membrana anti-cal
Rociador extraplano acero inoxidable anti-cal
Flexo de ducha acero reforzado 170 cm

REF. 1200 20 Cm 225.00 €
REF. 1205 25 Cm 230.00 €

COLUMNA DE DUCHA MONOMANDO



COLUMNA DE DUCHA MONOMANDO



Monomando ducha cromo
Extensible: 80-120 cm
Soporte manual de ducha deslizante
Manual de ducha con membrana anti-cal
Rociador extraplano acero inoxidable anti-cal
Flexo de ducha PVC 170 cm

REF. 1507 20 Cm 155.00 €
REF. 1508 25 Cm 169.00 €

COLUMNA DE DUCHA MONOMANDO



CROMO CEPILLADO

Monomando ducha cromo cepillado
Extensible: 80-120 cm
Soporte manual de ducha deslizante
Manual de ducha con membrana anti-cal
Rociador extraplano acero inoxidable anti-cal
Flexo de ducha acero reforzado 170 cm

REF. 1306 20 Cm 195.00 €

COLUMNA DE DUCHA MONOMANDO



COLUMNA DE DUCHA MONOMANDO

COLUMNA DE DUCHA MONOMANDO

COLUMNA DE DUCHA MONOMANDO



Monomando ducha negro mate
Extensible: 80-120 cm
Soporte manual de ducha deslizante
Manual de ducha con membrana anti-cal
Rociador extraplano acero inoxidable anti-cal
Flexo de ducha PVC 170 cm

Monomando ducha oro cepillado
Extensible: 80-120 cm
Soporte manual de ducha deslizante
Manual de ducha con membrana anti-cal
Rociador extraplano acero inoxidable anti-cal
Flexo de ducha PVC 170 cm

Monomando ducha blanco mate
Extensible: 80-135 cm
Soporte manual de ducha deslizante
Manual de ducha con membrana anti-cal
Rociador extraplano acero inoxidable anti-cal
Flexo de ducha PVC 170 cm

REF. 1325 20 Cm 169,00 €
REF. 1426 25 Cm 206,00 €

REF. 1315 20 Cm 225,00 €
REF. 1120 25 Cm 230,00 €

REF. 1195 25 Cm 206,00 €

COLUMNA DE DUCHA MONOMANDO



COLUMNA DE DUCHA MONOMANDO

NUEVO



Monomando ducha cromo
Extensible: 80-120 cm
Soporte manual de ducha deslizante
Manual de ducha con membrana anti-cal
Rociador extraplano acero inoxidable anti-cal
Flexo de ducha PVC 170 cm

REF. 1641 20 Cm 149,00 €
REF. 1642 25 Cm 157,00 €

COLUMNA DE DUCHA MONOMANDO

NUEVO



Monomando ducha negro mate
Extensible: 80-120 cm
Soporte manual de ducha deslizante
Manual de ducha con membrana anti-cal
Rociador extraplano acero inoxidable anti-cal
Flexo de ducha PVC 170 cm

REF. 1643 20 Cm 157,00 €
REF. 1644 25 Cm 166,00 €

COLUMNA DE DUCHA MONOMANDO

NUEVO



Monomando ducha oro cepillado
Extensible: 80-135 cm
Soporte manual de ducha deslizante
Manual de ducha con membrana anti-cal
Rociador extraplano acero inoxidable anti-cal
Flexo de ducha PVC 170 cm

REF. 1662 20 Cm 182,00 €
REF. 1647 25 Cm 190,00 €

COLUMNA DE DUCHA MONOMANDO



COLUMNA DE DUCHA MONOMANDO



Monomando ducha cromo
Extensible: 80-120 cm
Soporte manual de ducha deslizante
Manual de ducha con membrana anti-cal
Rociador extraplano acero inoxidable anti-cal
Flexo de ducha PVC 170 cm

REF. 1475 20 Cm 193,00 €
REF. 1642 25 Cm 157,00 €

COLUMNA DE DUCHA MONOMANDO



Monomando ducha negro mate
Extensible: 80-120 cm
Soporte manual de ducha deslizante
Manual de ducha con membrana anti-cal
Rociador extraplano acero inoxidable anti-cal
Flexo de ducha PVC 170 cm

REF. 1495 20 Cm 211,00 €
REF. 1496 25 Cm 220,00 €

COLUMNA DE DUCHA MONOMANDO



Monomando ducha oro cepillado
Extensible: 80-135 cm
Soporte manual de ducha deslizante
Manual de ducha con membrana anti-cal
Rociador extraplano acero inoxidable anti-cal
Flexo de ducha PVC 170 cm

REF. 1255 20 Cm 224,00 €
REF. 1256 25 Cm 232,00 €

COLUMNA DE DUCHA TERMOSTATICA




COLUMNA DE DUCHA TERMOSTATICA

COLUMNA DE DUCHA TERMOSTATICA

COLUMNA DE DUCHA TERMOSTATICA

NUEVO



Monomando ducha termostatico cromo
Extensible: 80-120 cm
Soporte manual de ducha deslizante
Manual de ducha con membrana anti-cal
Rociador extraplano acero inoxidable anti-cal
Flexo de ducha PVC 170 cm

Monomando ducha termostatico negro mate
Extensible: 80-120 cm
Soporte manual de ducha deslizante
Manual de ducha con membrana anti-cal
Rociador extraplano acero inoxidable anti-cal
Flexo de ducha PVC 170 cm

Monomando ducha termostatico oro cepillado
Extensible: 80-135 cm
Soporte manual de ducha deslizante
Manual de ducha con membrana anti-cal
Rociador extraplano acero inoxidable anti-cal
Flexo de ducha PVC 170 cm

REF. 1505 20 Cm 204,00 €
REF. 1506 25 Cm 210,00 €

REF. 1427 20 Cm **NUEVO** 229,00 €
REF. 1428 25 Cm 233,00 €

REF. 1576 20 Cm 232,00 €
REF. 1681 25 Cm 240,00 €

COLUMNA DE DUCHA TERMOSTATICA



COLUMNA DE DUCHA TERMOSTATICA

COLUMNA DE DUCHA TERMOSTATICA

COLUMNA DE DUCHA TERMOSTATICA

NUEVO



Monomando ducha termostatico cromo
Extensible: 80-120 cm
Soporte manual de ducha deslizable
Manual de ducha con membrana anti-cal
Rociador extraplano acero inoxidable anti-cal
Flexo de ducha PVC 170 cm

Monomando ducha termostatico negro mate
Extensible: 80-120 cm
Soporte manual de ducha deslizable
Manual de ducha con membrana anti-cal
Rociador extraplano acero inoxidable anti-cal
Flexo de ducha PVC 170 cm

Monomando ducha termostatico oro cepillado
Extensible: 80-135 cm
Soporte manual de ducha deslizable
Manual de ducha con membrana anti-cal
Rociador extraplano acero inoxidable anti-cal
Flexo de ducha PVC 170 cm

REF. 1447 20 Cm 219,00 €
REF. 1448 25 Cm 225,00 €

REF. 1495 20 Cm **NUEVO** 211,00 €
REF. 1458 25 Cm 243,00 €

REF. 1540 20 Cm 232,00 €
REF. 1539 25 Cm 240,00 €

COLUMNA DE DUCHA MONOBLOC



COLUMNA DE DUCHA MONOBLOC



Monobloc ducha cromo
Extensible: 800-1350 mm
Soporte manual de ducha deslizante
Manual de ducha con membrana anti-cal
Rociador acero inoxidable anti-cal de 20 cm
Flexo de ducha acero reforzado 170 cm

REF. 1575 20 Cm

227.00 €

COLUMNA DE BAÑERA MONOBLOC



Monobloc baño cromo
Extensible: 800-1350 mm
Soporte manual de ducha deslizante
Manual de ducha con membrana anti-cal
Rociador acero inoxidable anti-cal de 20 cm
Flexo de ducha acero reforzado 170 cm

REF. 1577 20 Cm

270.00 €

COLUMNA DE DUCHA MONOBLOC



COLUMNA DE DUCHA MONOBLOC



Monobloc ducha bronce
Extensible: 80-120 cm
Soporte manual de ducha deslizante
Manual de ducha con membrana anti-cal
Rociador acero inoxidable anti-cal de 20 cm
Flexo de ducha acero reforzado 170 cm

REF. 1585 20 Cm

320.00 €

COLUMNA DE BAÑERA MONOBLOC

NUEVO



Monobloc baño bronce
Extensible: 80-120 cm
Soporte manual de ducha deslizante
Manual de ducha con membrana anti-cal
Rociador acero inoxidable anti-cal de 20 cm
Flexo de ducha acero reforzado 170 cm

REF. 1112 20 Cm

320.00 €

SERIE GRIFERÍA

CASCADA

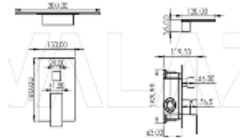


MONOMANDO BAÑERA CON CASCADA PLENUM PLUS

NUEVO



Acabado cromado
Monomando 2 vías
Flexo de 1,50 cm
Caño grifo de cascada
Certificado AENOR



REF. 8653

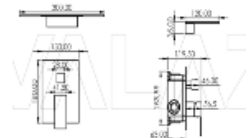
207.00 €

MONOMANDO BAÑERA CON CASCADA PLENUM PLUS

NUEVO



Acabado negro mate
Monomando 2 vías
Flexo de 1,50 cm
Caño grifo de cascada
Certificado AENOR



REF. 8654

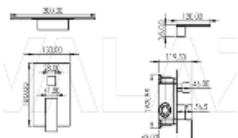
216.00 €

MONOMANDO BAÑERA CON CASCADA PLENUM

NUEVO



Acabado cromado
Monomando 2 vías
Flexo de 1,50 cm
Caño grifo de cascada
Certificado AENOR



REF. 8655

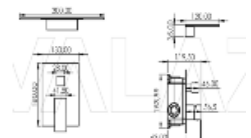
207.00 €

MONOMANDO BAÑERA CON CASCADA PLENUM

NUEVO



Acabado negro mate
Monomando 2 vías
Flexo de 1,50 cm
Caño grifo de cascada
Certificado AENOR



REF. 8656

216.00 €

SERIE GRIFERÍA

CASCADA



MONOMANDO LAVABO MÜNICH



Acabado cromado y cristal negro
 Cartucho de disco cerámico 35 mm
 Latiguillos 360 mm 3/8"
 Certificado AENOR
 Tornillo de fijación de acero AISI 301

REF. 2405

98.00 €

MONOMANDO LAVABO ALTO NEUS



Acabado cromado y cristal negro
 Cartucho de disco cerámico 30 mm
 Latiguillos 360 mm 3/8"
 Certificado AENOR
 Tornillo de fijación de acero AISI 301

REF. 2406

133.00 €

MONOMANDO LAVABO KIEL



Acabado cromado
 Cartucho de disco cerámico 35 mm
 Latiguillos 360 mm 3/8"
 Certificado AENOR
 Tornillo de fijación de acero AISI 301

REF. 2407

89.00 €

MONOMANDO LAVABO FLORENCIA



Acabado cromado
 Cartucho de disco cerámico 40 mm
 Latiguillos 360 mm 3/8"
 Certificado AENOR
 Tornillo de fijación de acero AISI 301

REF. 2408

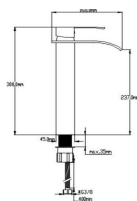
68.00 €

SERIE GRIFERÍA

CASCADA



MONOMANDO LAVABO ALTO BRISTOL

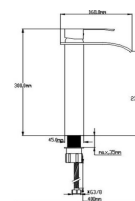


Acabado cromado
Cartucho de disco cerámico 35 mm
Latiguillos 360 mm 3/8"
Certificado AENOR
Tornillo de fijación de acero AISI 301

REF. 2401

100.00 €

MONOMANDO LAVABO ALTO BRISTOL

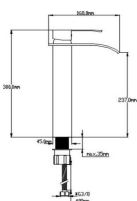


Acabado negro mate
Cartucho de disco cerámico 35 mm
Latiguillos 360 mm 3/8"
Certificado AENOR
Tornillo de fijación de acero AISI 301

REF. 2402

122.00 €

MONOMANDO LAVABO ALTO BRISTOL



Acabado oro cepillado
Cartucho de disco cerámico 35 mm
Latiguillos 360 mm 3/8"
Certificado AENOR
Tornillo de fijación de acero AISI 301

REF. 2403

130.00 €

MONOMANDO LAVABO ALTO BRISTOL



Acabado cobre cepillado
Cartucho de disco cerámico 35 mm
Latiguillos 360 mm 3/8"
Certificado AENOR
Tornillo de fijación de acero AISI 301

REF. 2404

165.00 €

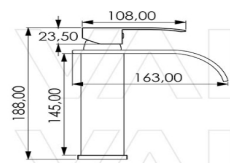
SERIE GRIFERÍA

CASCADA



MONOMANDO LAVABO BRISTOL

NUEVO



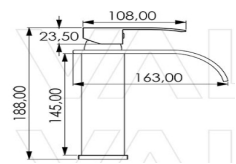
Acabado cromado
Cartucho de disco cerámico 35 mm
Latiguillos 360 mm 3/8"
Certificado AENOR
Tornillo de fijación de acero AISI 301

REF. 8657

83.00 €

MONOMANDO LAVABO BRISTOL

NUEVO



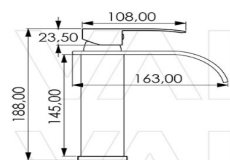
Acabado negro mate
Cartucho de disco cerámico 35 mm
Latiguillos 360 mm 3/8"
Certificado AENOR
Tornillo de fijación de acero AISI 301

REF. 8658

91.00 €

MONOMANDO LAVABO BRISTOL

NUEVO



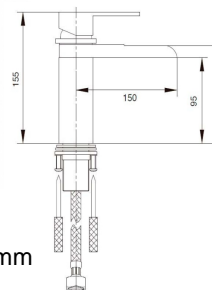
Acabado oro cepillado
Cartucho de disco cerámico 35 mm
Latiguillos 360 mm 3/8"
Certificado AENOR
Tornillo de fijación de acero AISI 301

REF. 8659

91.00 €

MONOMANDO LAVABO ARAGON

NUEVO



Acabado cobre cepillado
Cartucho de disco cerámico 35 mm
Latiguillos 360 mm 3/8"
Certificado AENOR
Tornillo de fijación de acero AISI 301

REF. 8660

85.00 €

SERIE GRIFERÍA HIGIÉNICA



LLAVE WC CON GRIFO HIGIENICO

NUEVO



Acabado cromado / cepillado
Llave wc 1/2" x 3/8" x 1/2"
Flexo reforzado 1,2 m
Manual de latón
Una salida: agua fría

REF. 2007 Cromo 52.00 €
REF. 2029 Cromo cepillado 62.00 €

LLAVE WC CON GRIFO HIGIENICO



Acabado negro mate
Llave wc 1/2" x 3/8" x 1/2"
Flexo reforzado 1,2 m
Manual de latón
Una salida: agua fría

REF. 2008 61.00 €

LLAVE WC CON GRIFO HIGIENICO

NUEVO



Acabado grafito cepillado
Llave wc 1/2" x 3/8" x 1/2"
Flexo reforzado 1,2 m
Manual de latón
Una salida: agua fría

REF. 2030 62.00 €

LLAVE WC CON GRIFO HIGIENIDO

NUEVO



Acabado oro cepillado
Llave wc 1/2" x 3/8" x 1/2"
Flexo reforzado 1,2 m
Manual de latón
Una salida: agua fría

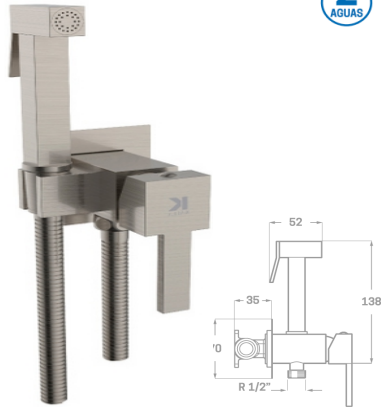
REF. 2031 70.00 €

SERIE GRIFERÍA HIGIÉNICA



MEZCLADOR COMPACTO BIDET-WC

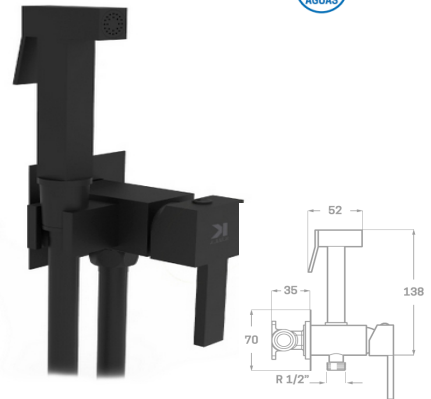
NUEVO



Acabado cromado / cepillado
Cartucho de disco cerámico 25 mm
Flexo reforzado 1,2 m
Manual de latón
Dos salidas: agua fría y caliente

REF. 2003 Cromo 76.00 €
REF. 2014 Cromo cepillado 87.00 €

MEZCLADOR COMPACTO BIDET-WC

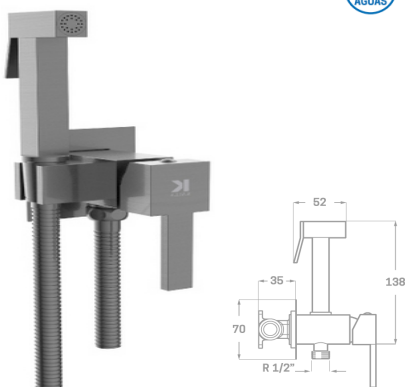


Acabado negro mate
Cartucho de disco cerámico 25 mm
Flexo reforzado 1,2 m
Manual de latón negro mate
Dos salidas: agua fría y caliente

REF. 2004 89.00 €

MEZCLADOR COMPACTO BIDET-WC

NUEVO

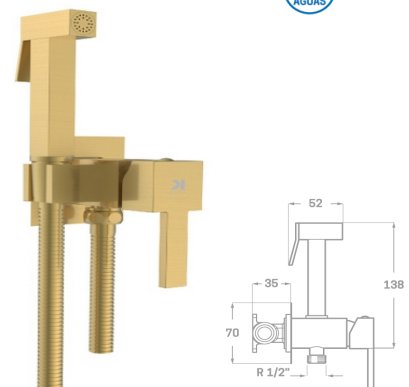


Acabado grafito cepillado
Cartucho de disco cerámico 25 mm
Flexo reforzado 1,2 m
Manual de latón
Dos salidas: agua fría y caliente

REF. 2015 87.00 €

MEZCLADOR COMPACTO BIDET-WC

NUEVO



Acabado oro cepillado
Cartucho de disco cerámico 25 mm
Flexo reforzado 1,2 m
Manual de latón negro mate
Dos salidas: agua fría y caliente

REF. 2016 95.00 €

SERIE GRIFERÍA HIGIÉNICA



MEZCLADOR COMPACTO BIDET-WC

NUEVO



Acabado cromado / cepillado
Cartucho de disco cerámico 25 mm
Flexo reforzado 1,2 m
Manual de latón
Dos salidas: agua fría y caliente

REF. 2001 Cromo 69.00 €
REF. 2018 Cromo cepillado 74.00 €

MEZCLADOR COMPACTO BIDET-WC



Acabado negro mate
Cartucho de disco cerámico 25 mm
Flexo reforzado 1,2 m
Manual de latón negro mate
Dos salidas: agua fría y caliente

REF. 2002 83.00 €

MEZCLADOR COMPACTO BIDET-WC

NUEVO



Acabado grafito cepillado
Cartucho de disco cerámico 25 mm
Flexo reforzado 1,2 m
Manual de latón
Dos salidas: agua fría y caliente

REF. 2019 74.00 €

MEZCLADOR COMPACTO BIDET-WC

NUEVO



Acabado oro cepillado
Cartucho de disco cerámico 25 mm
Flexo reforzado 1,2 m
Manual de latón negro mate
Dos salidas: agua fría y caliente

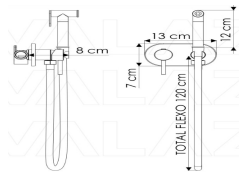
REF. 2026 83.00 €

SERIE GRIFERÍA HIGIÉNICA



GRIFO HIGIÉNICO BIDET-WC

NUEVO



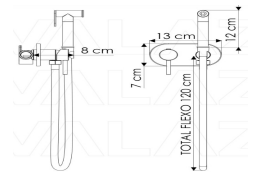
Acabado negro mate
Montura cerámica
Flexo reforzado 1,2 m
Manual de latón
Salida dos vías agua fría y caliente

REF. 4760

116.00 €

GRIFO HIGIÉNICO BIDET-WC

NUEVO

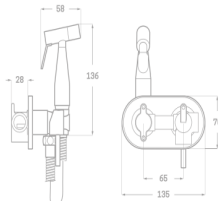


Acabado oro mate
Montura cerámica
Flexo reforzado 1,2 m
Manual de latón
Salida dos vías agua fría y caliente

REF. 4761

116.00 €

MEZCLADOR GRANDE BIDET-WC



Acabado cromado
Cartucho de disco cerámico 25 mm
Flexo reforzado 1,2 m
Manual de latón
Dos salidas: Agua fría y caliente

REF. 2009

75.00 €

GRIFO HIGIENICO BIDET-WC

NUEVO



Acabado blanco mate
Cartucho de disco cerámico 40 mm
Flexo reforzado 1,2 m
Manual de latón
Dos salidas: Agua fría y caliente

REF. 4764

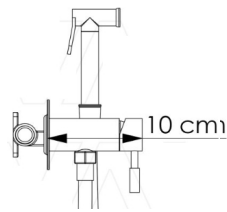
108.00 €

SERIE GRIFERÍA HIGIÉNICA



MEZCLADOR COMPACTO BIDET-WC

NUEVO



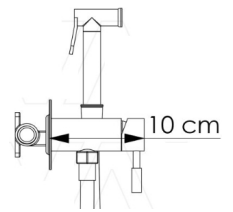
Acabado cromado
Cartucho de disco cerámico 25 mm
Flexo reforzado 1,2 m
Manual de latón
Dos salidas: agua fría y caliente

REF. 6530

96.00 €

MEZCLADOR COMPACTO BIDET-WC

NUEVO



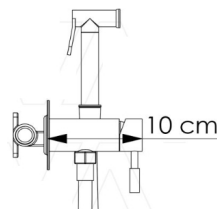
Acabado negro mate
Cartucho de disco cerámico 25 mm
Flexo reforzado 1,2 m
Manual de latón negro mate
Dos salidas: agua fría y caliente

REF. 6531

99.00 €

MEZCLADOR COMPACTO BIDET-WC

NUEVO



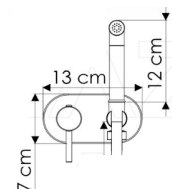
Acabado oro cepillado
Cartucho de disco cerámico 25 mm
Flexo reforzado 1,2 m
Manual de latón
Dos salidas: agua fría y caliente

REF. 6532

99.00 €

MEZCLADOR COMPACTO BIDET-WC

NUEVO



Acabado cromo
Cartucho de disco cerámico 25 mm
Flexo reforzado 1,2 m
Manual de latón negro mate
Dos salidas: agua fría y caliente

REF. 6533

116.00 €

SERIE GRIFERÍA HIGIÉNICA



RECAMBIO MANUAL HIGIENICO




NUEVO

NUEVO

Acabado cromado / negro mate / oro mate
Manual de latón
Linea redonda

REF. 2012 Cromo	17.00 €
REF. 2058 Negro mate	29.00 €
REF. 2059 Oro mate	29.00 €

RECAMBIO MANUAL HIGIENICO



NUEVO

NUEVO

Acabado cromado / negro mate / oro mate
Manual de latón
Linea cuadrada

REF. 2013 Cromo	25.00 €
REF. 2061 Negro mate	29.00 €
REF. 2063 Oro mate	29.00 €

KIT FLEJO SUSTITUCION DUCHA HIGIENICA

NUEVO



Acabado cromado
Flexo reforzado
Longitud 1,20 metro

REF. 3297	27.00 €
-----------	---------

FLEJO BIDET/WC HIGIENICO

NUEVO



Acabado cromado
Flexo reforzado

REF. 1995	50 cm.	5.40 €
REF. 1996	70 cm.	7.00 €
REF. 2011	100 cm.	6.00 €
REF. 1997	150 cm.	11.00 €

SERIE GRIFERÍA EMPOTRADO



MONOMANDO LAVABO EMPOTRADO



Acabado cromado
Cartucho de disco cerámico 35 mm
Latón cromado
Atomizador de latón macho 24/100
Mezclador de agua fría y caliente

REF. 2101

127.00 €

MONOMANDO LAVABO EMPOTRADO



Acabado negro mate
Cartucho de disco cerámico 35 mm
Latón negro mate
Atomizador de latón macho 24/100
Mezclador de agua fría y caliente

REF. 2102

129.00 €

MONOMANDO LAVABO EMPOTRADO



Acabado cromado
Cartucho de disco cerámico 35 mm
Latón cromado
Atomizador de latón macho 28/100
Mezclador de agua fría y caliente

REF. 2103

113.00 €

MONOMANDO LAVABO EMPOTRADO



Acabado negro mate
Cartucho de disco cerámico 35 mm
Latón negro mate
Atomizador de latón macho 28/100
Mezclador de agua fría y caliente

REF. 2104

128.00 €

SERIE GRIFERÍA EMPOTRADO



MONOMANDO LAVABO EMPOTRADO



Acabado cromado / cepillado
Cartucho de disco cerámico 35 mm
Fabricado en latón

REF. 2108 Cromo 76.00 €
REF. 2105 Cromo cepillado 126.00 €

MONOMANDO LAVABO EMPOTRADO



Acabado oro cepillado
Cartucho de disco cerámico 35 mm
Fabricado en latón

REF. 2106 131.00 €

MONOMANDO LAVABO EMPOTRADO



Acabado negro mate
Cartucho de disco cerámico 35 mm
Fabricado en Latón

REF. 2107 126.00 €

MONOMANDO LAVABO EMPOTRADO

NUEVO



Acabado oro rosa cepillado
Cartucho de disco cerámico 35 mm
Fabricado en latón

REF. 2184 116.00 €

SERIE GRIFERÍA EMPOTRADO



MONOMANDO LAVABO EMPOTRADO

NUEVO



Acabado cromado
Cartucho de disco cerámico 35 mm
Fabricado en latón

REF. 5538

108.00 €

MONOMANDO LAVABO EMPOTRADO

NUEVO



Acabado cromo cepillado
Cartucho de disco cerámico 35 mm
Fabricado en latón

REF. 5539

112.00 €

MONOMANDO LAVABO EMPOTRADO

NUEVO



Acabado negro mate
Cartucho de disco cerámico 35 mm
Fabricado en Latón

REF. 5540

112.00 €

MONOMANDO LAVABO EMPOTRADO

NUEVO



Acabado oro cepillado
Cartucho de disco cerámico 35 mm
Fabricado en latón

REF. 5541

112.00 €

SERIE GRIFERÍA EMPOTRADO



MONOMANDO LAVABO EMPOTRADO

NUEVO



Acabado cromado m
Fabricado en latón
Caño de 21 cm

REF. 5532

116.00 €

MONOMANDO LAVABO EMPOTRADO

NUEVO




Acabado negro mate
Fabricado en latón
Caño de 21 cm

REF. 5533

116.00 €

MONOMANDO LAVABO EMPOTRADO

NUEVO



Acabado oro cepillado
Fabricado en latón
Caño de 21 cm

REF. 5534

116.00 €

MONOMANDO LAVABO EMPOTRADO

NUEVO



Acabado oro cepillado
Fabricado en latón
Caño de 21 cm

REF. 5542

116.00 €

SERIE GRIFERÍA EMPOTRADO



MONOMANDO LAVABO EMPOTRADO

NUEVO




Acabado cromo / cromo cepillado
Fabricado en latón
Caño de 21 cm

REF. 5543 Cromo 108.00 €
REF. 5544 Cromo cepillado 116.00 €

MONOMANDO LAVABO EMPOTRADO

NUEVO



Acabado negro mate
Fabricado en latón
Caño de 21 cm

REF. 5545 116.00 €

MONOMANDO LAVABO EMPOTRADO

NUEVO



Acabado oro cepillado
Fabricado en latón
Caño de 21 cm

REF. 5546 116.00 €

MONOMANDO LAVABO EMPOTRADO

NUEVO



Acabado oro rosa cepillado
Fabricado en latón
Caño de 21 cm

REF. 5547 116.00 €

SERIE GRIFERÍA EMPOTRADO



MONOMANDO LAVABO EMPOTRADO

NUEVO



Acabado cromado m
Fabricado en latón
Caño de 21 cm

REF. 5535

118.00 €

MONOMANDO LAVABO EMPOTRADO

NUEVO



Acabado negro mate
Fabricado en latón
Caño de 21 cm

REF. 5536

120.00 €

MONOMANDO LAVABO EMPOTRADO

NUEVO



Acabado oro cepillado
Fabricado en latón
Caño de 21 cm

REF. 5537

120.00 €

MONOMANDO LAVABO EMPOTRADO

NUEVO



Acabado oro cepillado
Fabricado en latón
Caño de 21 cm

REF. 5548

132.00 €

SERIE GRIFERÍA EMPOTRADO



CONJUNTO DUCHA EMPOTRADO

NUEVO



Acabado cromo
Fabricado en latón
Tipo de instalacion empotrada a techo
Monomando con botón de 2 vias

REF. 5549

198.00 €

CONJUNTO DUCHA EMPOTRADO

NUEVO



Acabado cromo
Fabricado en latón
Tipo de instalacion empotrada a pared
Monomando con botón de 2 vias

REF. 5554

198,00 €

CONJUNTO DUCHA EMPOTRADO

NUEVO



Acabado negro mate
Fabricado en latón
Tipo de instalacion empotrada a techo
Monomando con botón de 2 vias

REF. 5550

207.50 €

CONJUNTO DUCHA EMPOTRADO

NUEVO



Acabado negro mate
Fabricado en latón
Tipo de instalacion empotrada a pared
Monomando con botón de 2 vias

REF. 5551

207.00 €

CONJUNTO DUCHA EMPOTRADO

NUEVO



Acabado oro cepillado
Fabricado en latón
Tipo de instalacion empotrada a techo
Monomando con botón de 2 vias

REF. 5552

207.00 €

CONJUNTO DUCHA EMPOTRADO

NUEVO



Acabado oro cepillado
Fabricado en latón
Tipo de instalacion empotrada a pared
Monomando con botón de 2 vias

REF. 5553

207,00 €

SERIE GRIFERÍA EMPOTRADO



CONJUNTO DUCHA EMPOTRADO

NUEVO



Acabado cromo
Fabricado en latón
Tipo de instalacion empotrada a techo
Monomando con botón de 2 vias

REF. 5561 202.00 €

CONJUNTO DUCHA EMPOTRADO

NUEVO



Acabado cromo
Fabricado en latón
Tipo de instalacion empotrada a pared
Monomando con botón de 2 vias

REF. 5562 Cromado 202,00 €
REF. 2121 Cromado cepillado 202,00 €

CONJUNTO DUCHA EMPOTRADO

NUEVO



Acabado negro mate
Fabricado en latón
Tipo de instalacion empotrada a techo
Monomando con botón de 2 vias

REF. 5563 215.00 €

CONJUNTO DUCHA EMPOTRADO



Acabado negro mate
Fabricado en latón
Tipo de instalacion empotrada a pared
Monomando con botón de 2 vias

REF. 5564 215.00 €

CONJUNTO DUCHA EMPOTRADO

NUEVO



Acabado oro cepillado
Fabricado en latón
Tipo de instalacion empotrada a techo
Monomando con botón de 2 vias

REF. 5565 215.00 €

CONJUNTO DUCHA EMPOTRADO



Acabado oro cepillado
Fabricado en latón
Tipo de instalacion empotrada a pared
Monomando con botón de 2 vias

REF. 5566 215,00 €

SERIE GRIFERÍA EMPOTRADO



CONJUNTO DUCHA EMPOTRADO

NUEVO



Acabado cromo
Fabricado en latón
Tipo de instalacion empotrada a techo
Monomando con botón de 2 vías

REF. 5567

224.00 €

CONJUNTO DUCHA EMPOTRADO

NUEVO



Acabado cromo
Fabricado en latón
Tipo de instalacion empotrada a pared
Monomando con botón de 2 vías

REF. 5568

224,00 €

CONJUNTO DUCHA EMPOTRADO

NUEVO



Acabado negro mate
Fabricado en latón
Tipo de instalacion empotrada a techo
Monomando con botón de 2 vías

REF. 5569

232.00 €

CONJUNTO DUCHA EMPOTRADO

NUEVO



Acabado negro mate
Fabricado en latón
Tipo de instalacion empotrada a pared
Monomando con botón de 2 vías

REF. 5570

232.00 €

CONJUNTO DUCHA EMPOTRADO

NUEVO



Acabado oro cepillado
Fabricado en latón
Tipo de instalacion empotrada a techo
Monomando con botón de 2 vías

REF. 5571

232.00 €

CONJUNTO DUCHA EMPOTRADO

NUEVO



Acabado oro cepillado
Fabricado en latón
Tipo de instalacion empotrada a pared
Monomando con botón de 2 vías

REF. 5572

232,00 €

SERIE GRIFERÍA EMPOTRADO



CONJUNTO DUCHA EMPOTRADO

NUEVO



Acabado cromo
Fabricado en latón
Tipo de instalacion empotrada a techo
Monomando con botón de 2 vias

REF. 5580

224.00 €

CONJUNTO DUCHA EMPOTRADO HIDROMASAJE

NUEVO



Acabado cromo
Fabricado en latón
Tipo de instalacion empotrada a pared
Hidromasaje 6 jets

REF. 5581

259,00 €

CONJUNTO DUCHA EMPOTRADO

NUEVO



Acabado negro mate
Fabricado en latón
Tipo de instalacion empotrada a techo
Monomando con botón de 2 vias

REF. 5582

232.00 €

CONJUNTO DUCHA EMPOTRADO HIDROMASAJE

NUEVO



Acabado negro mate
Fabricado en latón
Tipo de instalacion empotrada a pared
Hidromasaje 6 jets

REF. 5583

265.00 €

CONJUNTO DUCHA EMPOTRADO

NUEVO



Acabado oro cepillado
Fabricado en latón
Tipo de instalacion empotrada a techo
Monomando con botón de 2 vias

REF. 5584

232.00 €

CONJUNTO DUCHA EMPOTRADO HIDROMASAJE

NUEVO



Acabado oro cepillado
Fabricado en latón
Tipo de instalacion empotrada a pared
Hidromasaje 6 jets

REF. 5585

265,00 €

SERIE GRIFERÍA EMPOTRADO



CONJUNTO DUCHA EMPOTRADO

NUEVO



Acabado cromo
Fabricado en latón
Tipo de instalacion empotrada a techo
Monomando con botón de 2 vías

REF. 5573

215.00 €

CONJUNTO DUCHA EMPOTRADO

NUEVO



Acabado cromo
Fabricado en latón
Tipo de instalacion empotrada a pared
Monomando con botón de 2 vías

REF. 5579

215,00 €

CONJUNTO DUCHA EMPOTRADO

NUEVO



Acabado negro mate
Fabricado en latón
Tipo de instalacion empotrada a techo
Monomando con botón de 2 vías

REF. 5575

224.00 €

CONJUNTO DUCHA EMPOTRADO

NUEVO



Acabado negro mat
Fabricado en latón
Tipo de instalacion empotrada a pared
Monomando con botón de 2 vías

REF. 5576

224.00 €

CONJUNTO DUCHA EMPOTRADO

NUEVO



Acabado oro cepillado
Fabricado en latón
Tipo de instalacion empotrada a techo
Monomando con botón de 2 vías

REF. 5577

224.00 €

CONJUNTO DUCHA EMPOTRADO

NUEVO



Acabado oro cepilla
Fabricado en latón
Tipo de instalacion empotrada a pared
Monomando con botón de 2 vías

REF. 5578

224,00 €

SERIE GRIFERÍA EMPOTRADO



CONJUNTO DUCHA EMPOTRADO TERMOSTATICO

NUEVO



Acabado cromo
Fabricado en latón
Tipo de instalacion empotrada a techo
Termostatica con botón de 2 vias

REF. 5555

240.00 €

CONJUNTO DUCHA EMPOTRADO TERMOSTATICO

NUEVO



Acabado cromo
Fabricado en latón
Tipo de instalacion empotrada a pared
Termostatica con botón de 2 vias

REF. 5556

240,00 €

CONJUNTO DUCHA EMPOTRADO TERMOSTATICO

NUEVO



Acabado negro mate
Fabricado en latón
Tipo de instalacion empotrada a techo
Termostatica con botón de 2 vias

REF. 5557

248.00 €

CONJUNTO DUCHA EMPOTRADO TERMOSTATICO

NUEVO



Acabado negro mate
Fabricado en latón
Tipo de instalacion empotrada a pared
Termostatica con botón de 2 vias

REF. 5558

248.00 €

CONJUNTO DUCHA EMPOTRADO TERMOSTATICO

NUEVO



Acabado oro cepillado
Fabricado en latón
Tipo de instalacion empotrada a techo
Termostatica con botón de 2 vias

REF. 5559

248.00 €

CONJUNTO DUCHA EMPOTRADO TERMOSTATICO

NUEVO



Acabado oro cepillado
Fabricado en latón
Tipo de instalacion empotrada a pared
Termostatica con botón de 2 vias

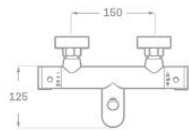
REF. 5560

248,00 €

SERIE GRIFERÍA TERMOSTÁTICA



TERMOSTÁTICA BAÑO ERGOS

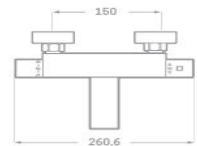


Acabado cromado
Cartucho termostático de latón
Regulación automática de temperatura a 38°C
Incluye manual de ducha, soporte y flexo

REF. 2805

120.00 €

TERMOSTÁTICA BAÑO SKARA

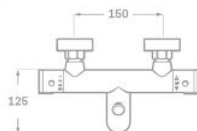


Acabado cromado
Cartucho termostático de latón
Regulación automática de temperatura a 38°C
Incluye manual de ducha, soporte y flexo

REF. 2806

146.00 €

TERMOSTÁTICA BAÑO RIZE

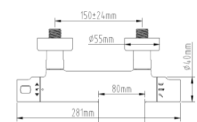


Acabado cromado
Cartucho termostático de latón
Regulación automática de la temperatura a 38°C

REF. 2807

72.00 €

TERMOSTÁTICA BAÑO MILAN



Acabado negro mate
Cartucho termostático de latón
Regulación automático de la temperatura a 38°C

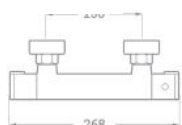

REF. 2808

192.00 €

SERIE GRIFERÍA TERMOSTÁTICA



TERMOSTÁTICA DUCHA ERGOS

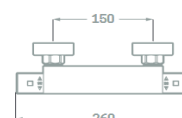


Acabado cromado
Cartucho termostático de latón
Regulación automática de temperatura a 38°C
Incluye manual de ducha, soporte y flexo

REF. 2801

86.00 €

TERMOSTÁTICA DUCHA SKARA

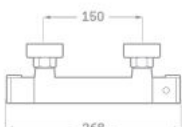


Acabado cromado
Cartucho termostático de latón
Regulación automática de temperatura a 38°C
Incluye manual de ducha, soporte y flexo

REF. 2802

114.00 €

TERMOSTÁTICA DUCHA RIZE

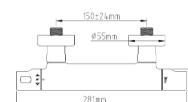


Acabado cromado
Cartucho termostático de latón
Regulación automática de la temperatura a 38°C

REF. 2803

64.00 €

TERMOSTÁTICA DUCHA MILAN



Acabado negro mate
Cartucho termostático de latón
Regulación automática de la temperatura a 38°C

REF. 2804

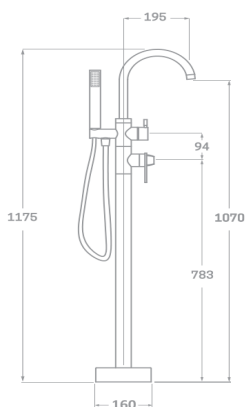
159.00 €

SERIE GRIFERÍA

BAÑERA EXENTA



MONOMANDO BAÑERA EXENTA



Fabricado en latón
 Cartucho de disco cerámico 35 mm
 Certificado AENOR
 Atomizador de latón macho 20/100
 Incluye manual de ducha anti-cal, soporte y flexo



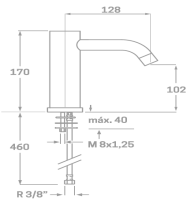
REF. 2304	Cromado	NUEVO	306.00 €
REF. 2301	Cromado cepillado		387.00 €
REF. 2302	Oro cepillado		395.00 €
REF. 2303	Negro mate		333.00 €

SERIE GRIFERÍA

SENSOR



MONOMANDO LAVABO AUTOMÁTICO ALIMENTADO

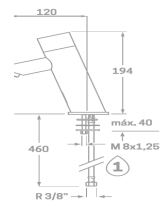


Acabado cromado
Latiguillos 360 mm 3/8"
Certificado AENOR
Atomizador de latón macho 24/100
Tornillo de fijación de acero AISI 301
Sistema de alimentación autogenerador
Un agua

REF. 2501

145.00 €

MONOMANDO LAVABO CON DISPENSADOR JABÓN

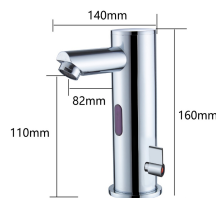


Acabado cromado
Latiguillos 360 mm 3/8"
Certificado AENOR
Atomizador de latón macho 24/100
Tornillo de fijación de acero AISI 301
Sistema de alimentación eléctrico
Un agua

REF. 2502

164.00 €

MONOMANDO LAVABO ELECTRONICO MEZCLADOR

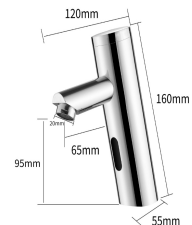


Acabado cromado
Latiguillos 360 mm 3/8"
Certificado AENOR
Atomizador de latón macho 24/100
Tornillo de fijación de acero AISI 301
Sistema de alimentación con pilas
Regulación agua fría y caliente

REF. 2503

167.00 €

LAVABO ELECTRONICO



Acabado cromado
Latiguillos 360 mm 3/8"
Certificado AENOR
Atomizador de latón macho 24/100
Tornillo de fijación de acero AISI 301
Sistema de alimentación con pilas
Un agua

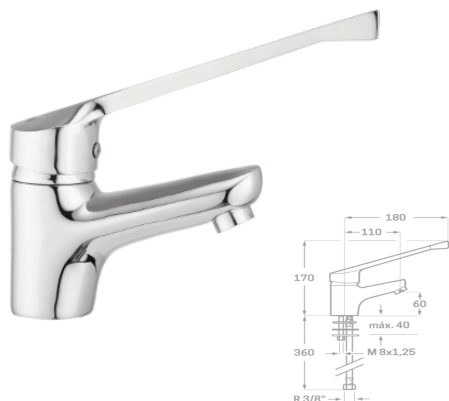
REF. 2504

121.00 €

SERIE GRIFERÍA SANITARIA



MONOMANDO LAVABO



Acabado cromado
 Cartucho de disco cerámico 40 mm
 Latiguillos 350 mm 3/8"
 Certificado AENOR
 Atomizador de latón macho 24/100
 Tornillo de fijación de acero AISI 301

REF. 2601

41.00 €

MONOMANDO FREGADERO



Acabado cromado
 Cartucho de disco cerámico 40 mm
 Latiguillos 350 mm 3/8"
 Certificado AENOR
 Atomizador de latón macho 24/100
 Tornillo de fijación de acero AISI 301
 Caño de tubo de latón conformado

REF. 2602

38.00 €

MONOMANDO FREGADERO



Acabado cromado
 Cartucho de disco cerámico 40 mm
 Latiguillos 350 mm 3/8"
 Certificado AENOR
 Atomizador de latón macho 24/100
 Tornillo de fijación de acero AISI 301
 Caño de tubo de latón

REF. 2603

51.00 €

MANETA MEDICAL



Acabado cromado
 Compatible con cartucho de 35 – 40 mm
 Certificado ISO 9001
 Maneta medical de latón

REF. 2604 35

10.00 €

REF. 2605 40

10.00 €

SERIE GRIFERÍA PELUQUERÍA



MONOMANDO LAVABO



Acabado cromado
Cartucho de disco cerámico 40 mm
Certificado AENOR

REF. 2701

58.00 €

MANGO DE DUCHA



Acabado cromado negro mate
Certificado AENOR

REF. 2702

27.00 €

PASA FLEXO GRIFO



Acabado cromado
Certificado AENOR

REF. 2703

22.00 €

FLEXO MANGO



Acabado negro
Medida: 120 cm

REF. 2704

13.00 €

SERIE GRIFERÍA

UN AGUA



JUEGO GRIFOS LAVABO REINA



Acabado cromado
 Juego de dos unidades
 Uno con índice azul y el otro con índice rojo
 Monturas cierre cerámico
 Volantes metálicos
 Entrada rosca macho 1/2"

REF. 3005

33.00 €

JUEGO GRIFOS BIDET REINA



Acabado cromado
 Juego de dos unidades
 Uno con índice azul y el otro con índice rojo
 Monturas cierre soleta
 Volantes metálicos
 Entrada rosca macho 1/2"
 Salida directa a taza

REF. 3006

28.00 €

MONOMANDO PARED

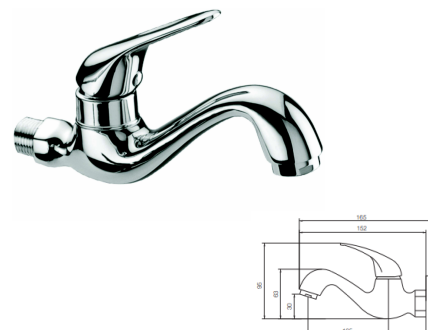


Acabado cromado
 Entrada de agua rosca gas macho 1/2"
 Cartucho de disco cerámico 25 mm
 Atomizador de latón macho 24/100

REF. 3007

26.00 €

MONOMANDO PARED



Acabado cromado
 Entrada de agua rosca gas macho 1/2"
 Cartucho de disco cerámico 25 mm
 Atomizador de latón macho 24/100

REF. 3008

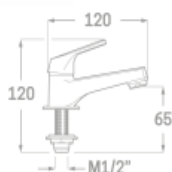
30.00 €

SERIE GRIFERÍA

UN AGUA



MONOMANDO LAVABO

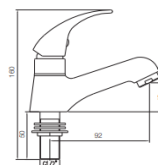


Acabado cromado
 Entrada de agua rosca gas macho 1/2"
 Cartucho de disco cerámico 25 mm
 Atomizador de latón macho 24/100

REF. 3001

26.00 €

MONOMANDO LAVABO

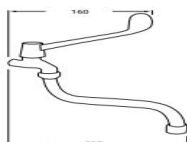


Acabado cromado
 Entrada de agua rosca gas macho 1/2"
 Cartucho de disco cerámico 25 mm
 Atomizador de latón macho 24/100

REF. 3002

33.00 €

MONOMANDO PARED CON MANETA MEDICAL

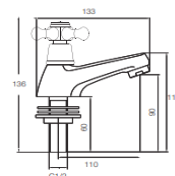


Acabado cromado
 Entrada de agua rosca gas macho 1/2"
 Cartucho de disco cerámico 25 mm
 Atomizador de latón macho 24/100

REF. 3003

33.00 €

MONOBLOC LAVABO



Acabado cromado
 Entrada de agua rosca gas macho 1/2"
 Cartucho de disco cerámico 25 mm
 Atomizador de latón macho 24/100

REF. 3004

33.00 €

SERIE GRIFERÍA

UN AGUA



MONOMANDO FREGADERO CAÑO GIRATORIO



Acabado cromado
Entrada de agua rosca gas macho 1/2"
Cartucho de disco cerámico 25 mm
Atomizador de latón hembra 22/100

REF. 3013

29.00 €

MONOBLOC FREGADERO CAÑO GIRATORIO



Acabado cromado
Entrada de agua rosca gas macho 1/2"
Caño giratorio 18 mm
Atomizador de latón hembra 22/100
Montura cierre cerámico
Volante metálico con índice azul

REF. 3014

25.00 €

MONOMANDO FREGADERO ACERO INOXIDABLE



Acabado cromado
Entrada de agua rosca gas macho 1/2"
Cartucho de disco cerámico 25 mm
Atomizador de latón hembra 22/100

REF. 3015

26.00 €

MONOMANDO FREGADERO CAÑO GIRATORIO



Acabado cromado
Entrada de agua rosca gas macho 1/2"
Cartucho de disco cerámico 25 mm
Atomizador de latón hembra 22/100

REF. 3016

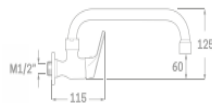
31.00 €

SERIE GRIFERÍA

UN AGUA



MONOMANDO FREGADERO CAÑO HORIZONTAL

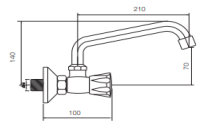


Acabado cromado
Entrada de agua rosca gas macho 1/2"
Cartucho de disco cerámico 25 mm
Atomizador de latón hembra 22/100

REF. 3009

27.00 €

MONOBLOC FREGADERO CAÑO HORIZONTAL

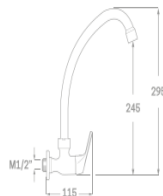


Acabado cromado
Entrada de agua rosca gas macho 1/2"
Caño giratorio 18 mm y longitud 23 cm
Atomizador de latón hembra 22/100
Montura cierre cerámico
Volante metálico con índice azul

REF. 3010

22.00 €

MONOMANDO FREGADERO CAÑO ALTO

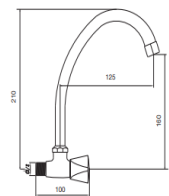


Acabado cromado
Entrada de agua rosca gas macho 1/2"
Cartucho de disco cerámico 25 mm
Atomizador de latón hembra 22/100

REF. 3011

27.00 €

MONOBLOC FREGADERO CAÑO ALTO



Acabado cromado
Entrada de agua rosca gas macho 1/2"
Caño giratorio
Atomizador de latón hembra 22/100
Montura cierre cerámico
Volante metálico con índice azul

REF. 3012

31.00 €

SERIE GRIFERÍA

FREGADERO EXTENSIBLE

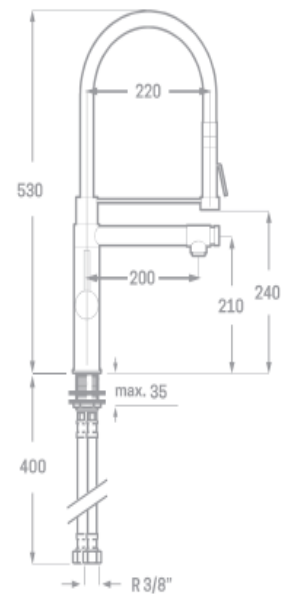


MONOMANDO FREGADERO PILOT CON CAÑO



MANGUERAS DE COLORES INTERCAMBIABLES

Este producto se distribuye con manguera color negro.



COMBINABLES CON MANGUERAS DE 9 COLORES DIFERENTES



- Acabado cromado
- Cartucho de disco cerámico 35 mm
- Latiguillos 360 mm 3/8"
- Certificado AENOR
- Atomizador de latón macho 24/100
- Realce base latón
- Rociador manual de dos posiciones (atomizador y lluvia)
- Manguera de silicona (Disponible en varios colores)
- Grupo de cocina con caño orientable

COLOR DE LA MANGUERA DE SILICONA

REF. 4901	BLANCO	16.00 €
REF. 4902	GRIS	16.00 €
REF. 4903	AZUL	16.00 €
REF. 4904	VERDE	16.00 €
REF. 4905	AMARILLO	16.00 €
REF. 4906	NARANJA	16.00 €
REF. 4907	ROJO	16.00 €
REF. 4908	MORADO	16.00 €

REF. 4000

161.00 €

SERIE GRIFERÍA FREGADERO EXTENSIBLE



MONOMANDO FREGADERO PILOT

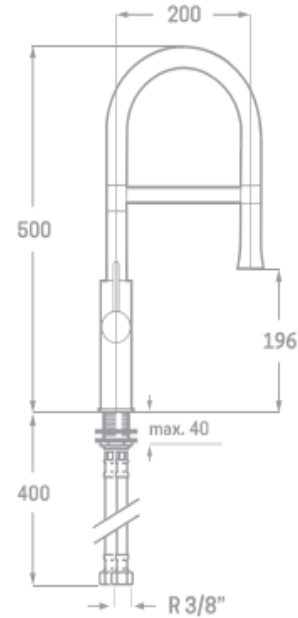


2 POSICIONES
ROCIADOR MANUAL
-atomizador y lluvia-

MANGUERAS
DE COLORES
INTERCAMBIABLES

Este producto se distribuye
con manguera color negro.

Disponible goma negra de
menor longitud. Reduce la
altura del grifo 5cm.



COMBINABLES CON MANGUERAS
DE 9 COLORES DIFERENTES



Acabado cromado
Cartucho de disco cerámico 35 mm
Latiguillos 360 mm 3/8"
Certificado AENOR
Atomizador de latón macho 24/100
Realce base latón
Rociador manual de dos posiciones (atomizador y lluvia)
Manguera de silicona (Disponible en varios colores)

REF. 4001

138.00 €

COLOR DE LA MANGUERA DE SILICONA

REF. 4901	BLANCO	16.00 €
REF. 4902	GRIS	16.00 €
REF. 4903	AZUL	16.00 €
REF. 4904	VERDE	16.00 €
REF. 4905	AMARILLO	16.00 €
REF. 4906	NARANJA	16.00 €
REF. 4907	ROJO	16.00 €
REF. 4908	MORADO	16.00 €

SERIE GRIFERÍA

FREGADERO EXTENSIBLE



MONOMANDO FREGADERO PILOT 2



Acabado cromado
Cartucho de disco cerámico 25 mm
Latiguillos 360 mm 3/8"
Certificado AENOR
Realce base latón
Manual de 2 posiciones: atomizador y rociador
Fijación por racor roscado
Manguera imantada
Tubo intercambiable en 9 colores

REF. 4002

143.00 €

MONOMANDO FREGADERO PILOT 2



Acabado cromado cepillado
Cartucho de disco cerámico 25 mm
Latiguillos 360 mm 3/8"
Certificado AENOR
Realce base latón cromado cepillado
Manual de 2 posiciones: atomizador y rociador
Fijación por racor roscado
Manguera imantada
Tubo intercambiable en 9 colores

REF. 4003

151.00 €

SERIE GRIFERÍA

FREGADERO EXTENSIBLE



MONOMANDO FREGADERO PILOT 2



Acabado blanco
Cartucho de disco cerámico 25 mm
Latiguillos 360 mm 3/8"
Certificado AENOR
Realce base latón blanco
Manual de 2 posiciones: atomizador y rociador
Fijación por racor roscado
Manguera imantada
Tubo intercambiable en 9 colores

REF. 4004

150.00 €

MONOMANDO FREGADERO PILOT 2



Acabado negro mate
Cartucho de disco cerámico 25 mm
Latiguillos 360 mm 3/8"
Certificado AENOR
Realce base latón negro mate
Manual de 2 posiciones: atomizador y rociador
Fijación por racor roscado
Manguera imantada
Tubo intercambiable en 9 colores

REF. 4005

148.00 €

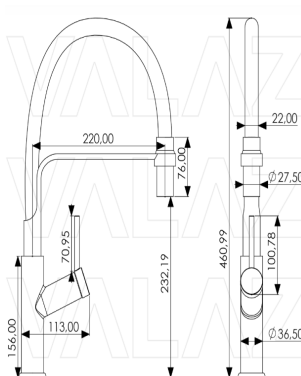
SERIE GRIFERÍA

FREGADERO EXTENSIBLE



MONOMANDO FREGADERO OROTAVA

NUEVO



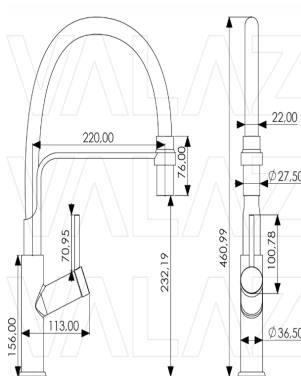
Acabado negro
Cartucho de disco cerámico 35 mm
Latiguillos 360 mm 3/8"
Certificado AENOR
Realce base latón
Manual de 2 posiciones: atomizador y rociador
Fijación por racor roscado
Manguera imantada

REF. 4737

149.00 €

MONOMANDO FREGADERO OROTAVA

NUEVO



Acabado oro cepillado
Cartucho de disco cerámico 35 mm
Latiguillos 360 mm 3/8"
Certificado AENOR
Realce base latón
Manual de 2 posiciones: atomizador y rociador
Fijación por racor roscado
Manguera imantada

REF. 4738

149.00 €

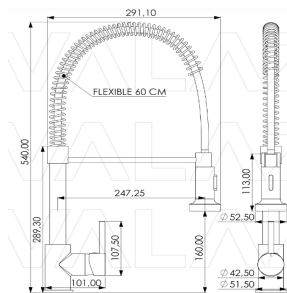
SERIE GRIFERÍA

FREGADERO EXTENSIBLE



MONOMANDO FREGADERO SEGOVIA

NUEVO



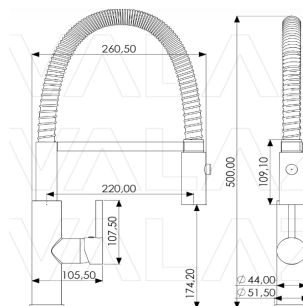
Acabado cromo
 Cartucho de disco cerámico 35 mm
 Latiguillos 360 mm 3/8"
 Certificado AENOR
 Realce base latón
 Fijación por racor roscado
 Manguera imantada

REF. 4806

149.00 €

MONOMANDO FREGADERO SEGOVIA

NUEVO



Acabado cromo
 Cartucho de disco cerámico 35 mm
 Latiguillos 360 mm 3/8"
 Certificado AENOR
 Realce base latón
 Fijación por racor roscado
 Manguera imantada

REF. 4807

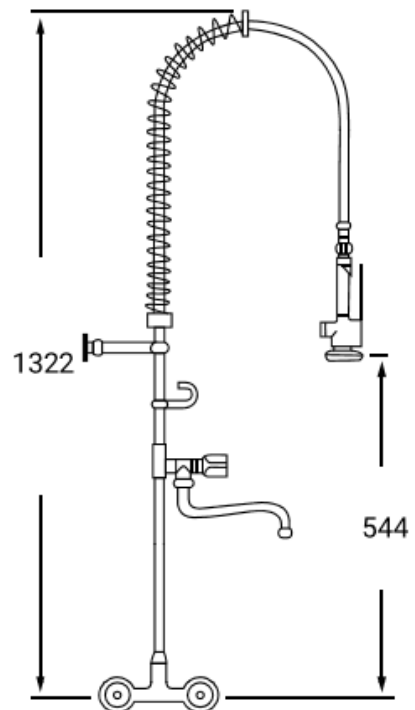
149.00 €

SERIE GRIFERÍA

FREGADERO EXTENSIBLE



MONOMANDO FREGADERO INDUSTRIAL



Acabado cromado
Monturas de volantes
Latiguillos 360 mm 3/8"
Certificado AENOR
Cabezal flexible de spray
Muelle estable y flexible
Resorte y tubo de acero inoxidable AISI 304
Mango sintético con forma ergonómica
Muy resistente y duradero

REF. 4073

415.00 €

SERIE GRIFERÍA

FREGADERO EXTENSIBLE



MONOMANDO FREGADERO AMSTERDAM



Acabado cromado acero
Cartucho de disco cerámico 35 mm
Latiguillos 360 mm 3/8"
Certificado AENOR
Realce base latón

REF. 4059

110.00 €

MONOMANDO FREGADERO AMSTERDAM

NUEVO



Acabado grafite cepillado
Cartucho de disco cerámico 35 mm
Latiguillos 360 mm 3/8"
Certificado AENOR
Realce base latón

REF. 1657

112.00 €

MONOMANDO FREGADERO ÁMSTERDAM



Acabado cromado
Cartucho de disco cerámico 35 mm
Latiguillos 360 mm 3/8"
Certificado AENOR
Realce base latón

REF. 4060

112.00 €

MONOMANDO FREGADERO ÁMSTERDAM

NUEVO



Acabado oro cepillado
Cartucho de disco cerámico 35 mm
Latiguillos 360 mm 3/8"
Certificado AENOR
Realce base latón

REF. 1658

120.00 €

SERIE GRIFERÍA

FREGADERO EXTRAÍBLE



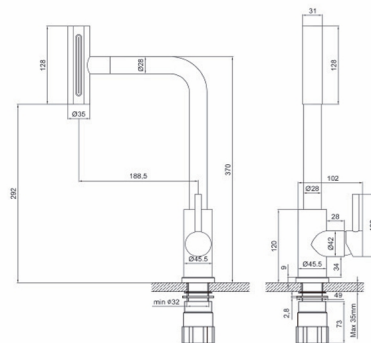
MONOMANDO FREGADERO MENORCA



Acabado cromado cepillado
Cartucho de disco cerámico 35 mm
Latiguillos 360 mm 3/8"
Certificado AENOR
Realce base latón

REF. 4650

90.00 €



SERIE GRIFERÍA FREGADERO EXTRAÍBLE



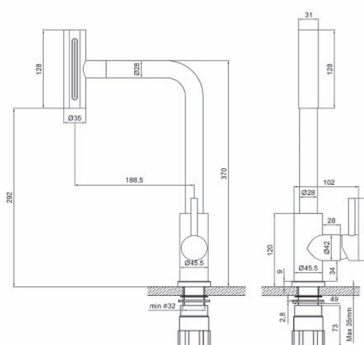
MONOMANDO FREGADERO MENORCA



Acabado negro mate
Cartucho de disco cerámico 35 mm
Latiguillos 360 mm 3/8"
Certificado AENOR
Realce base latón

REF. 4651

95.00 €



SERIE GRIFERÍA

FREGADERO EXTRAÍBLE



MONOMANDO FREGADERO PLENUM DESING



Acabado cromo / cromo cepillado
Cartucho de disco cerámico 35 mm
Latiguillos 360 mm 3/8"
Certificado AENOR
Realce base latón

REF. 4012 Cromo 133.00 €
REF. 4013 Cromo cepillado 123.00 €

MONOMANDO FREGADERO PLENUM DESING

NUEVO



Acabado negro mate y dorado rosa
Cartucho de disco cerámico 35 mm
Latiguillos 360 mm 3/8"
Certificado AENOR
Atomizador de latón macho 24/100
Realce base latón

REF. 4723 140.00 €

MONOMANDO FREGADERO PLENUM DESING



Acabado negro mate
Cartucho de disco cerámico 35 mm
Latiguillos 360 mm 3/8"
Certificado AENOR
Atomizador de latón macho 24/100
Realce base latón

REF. 4015 126.00 €

MONOMANDO FREGADERO PLENUM DESING



Acabado oro cepillado
Cartucho de disco cerámico 35 mm
Latiguillos 360 mm 3/8"
Certificado AENOR
Atomizador de latón macho 24/100
Realce base latón

REF. 4016 143.00 €

SERIE GRIFERÍA

FREGADERO EXTRAÍBLE



MONOMANDO FREGADERO VARESE



Acabado cromo / cromo cepillado
 Cartucho de disco cerámico 35 mm
 Latiguillos 360 mm 3/8"
 Certificado AENOR
 Realce base latón

REF. 4061 Cromo 123.00 €
 REF. 1659 Cromo cepillado **NUEVO** 120.00 €

MONOMANDO FREGADERO VARESE

NUEVO



Acabado grafito cepillado
 Cartucho de disco cerámico 35 mm
 Latiguillos 360 mm 3/8"
 Certificado AENOR
 Realce base latón

REF. 1660 Gresite cepillado 120.00 €
 REF. 4062 Negro mate 120.00 €

MONOMANDO FREGADERO VARESE



Acabado blanco mate
 Cartucho de disco cerámico 35 mm
 Latiguillos 360 mm 3/8"
 Certificado AENOR
 Realce base latón

REF. 4063 118.00 €

MONOMANDO FREGADERO VARESE

NUEVO



Acabado oro rosa cepillado
 Cartucho de disco cerámico 35 mm
 Latiguillos 360 mm 3/8"
 Certificado AENOR
 Realce base latón

REF. 1663 120.00 €

SERIE GRIFERÍA

FREGADERO EXTRAÍBLE



MONOMANDO FREGADERO IBIZA



Acabado cromo
 Cartucho de disco cerámico 35 mm
 Latiguillos 360 mm 3/8"
 Certificado AENOR
 Atomizador de latón macho 24/100
 Realce base latón

REF. 4621 Cromo **NUEVO** 92.00 €
 REF. 4652 Cromo cepillado 75.00 €

MONOMANDO FREGADERO IBIZA



Acabado grafite cepillado
 Cartucho de disco cerámico 35 mm
 Latiguillos 360 mm 3/8"
 Certificado AENOR
 Atomizador de latón macho 24/100
 Realce base latón

REF. 4623 95.00 €

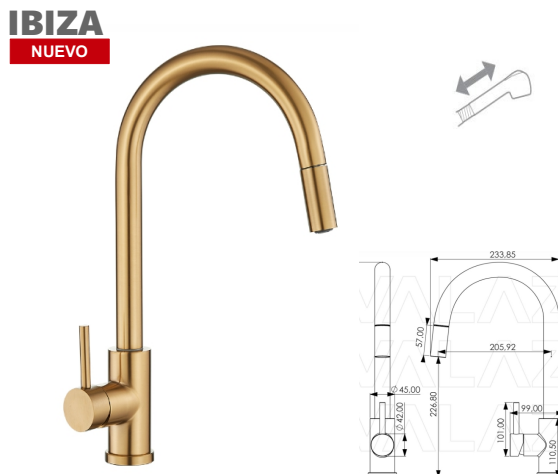
MONOMANDO FREGADERO IBIZA



Acabado negro mate
 Cartucho de disco cerámico 35 mm
 Latiguillos 360 mm 3/8"
 Certificado AENOR
 Atomizador de latón macho 24/100
 Realce base latón

REF. 4653 80.00 €

MONOMANDO FREGADERO IBIZA



Acabado oro cepillado
 Cartucho de disco cerámico 35 mm
 Latiguillos 360 mm 3/8"
 Certificado AENOR
 Atomizador de latón macho 24/100
 Realce base latón

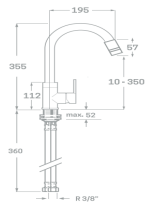
REF. 4622 104.00 €

SERIE GRIFERÍA

FREGADERO FLEXIBLE



MONOMANDO FREGADERO OMNIA

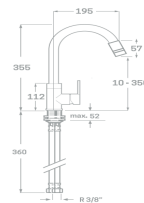


Acabado blanco cromado cepillado
 Cartucho de disco cerámico 35 mm
 Latiguillos 360 mm 3/8"
 Certificado AENOR
 Realce base latón

REF. 4006

67.00 €

MONOMANDO FREGADERO OMNIA

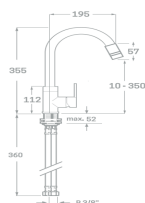


Acabado negro cromado cepillado
 Cartucho de disco cerámico 35 mm
 Latiguillos 360 mm 3/8"
 Certificado AENOR
 Realce base latón

REF. 4007

66.00 €

MONOMANDO FREGADERO OMNIA

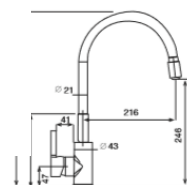
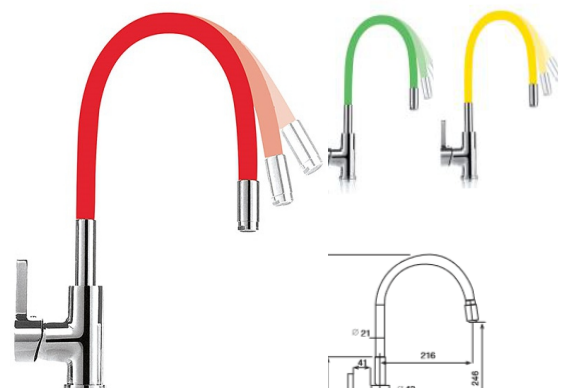


Acabado gris cromado cepillado
 Cartucho de disco cerámico 35 mm
 Latiguillos 360 mm 3/8"
 Certificado AENOR
 Realce base latón cromado cepillado

REF. 4008

67.00 €

MONOMANDO FREGADERO FARO



Acabado cromado rojo, verde o amarillo mate
 Cartucho de disco cerámico 35 mm
 Latiguillos 360 mm 3/8"
 Certificado AENOR
 Realce base latón

REF. 4009 Manguera roja 81.00 €

REF. 4010 Manguera verde 81.00 €

REF. 4011 Manguera amarilla 81.00 €

SERIE GRIFERÍA

FREGADERO ENCIMERA



MONOMANDO FREGADERO VICTORIA

NUEVO



Acabado cromo / cromo cepillado
 Cartucho de disco cerámico 35 mm
 Latiguillos 360 mm 3/8"
 Certificado AENOR
 Realce base latón

REF. 4730 Cromo 102.00 €
 REF. 4731 Cromo cepillado 112.00 €

MONOMANDO FREGADERO VICTORIA

NUEVO



Acabado negro mate
 Cartucho de disco cerámico 35 mm
 Latiguillos 360 mm 3/8"
 Certificado AENOR
 Realce base latón

REF. 4732 112.00 €

MONOMANDO FREGADERO VICTORIA

NUEVO



Acabado oro cepillado
 Cartucho de disco cerámico 35 mm
 Latiguillos 360 mm 3/8"
 Certificado AENOR
 Realce base latón

REF. 4733 112.00 €

MONOMANDO FREGADERO VICTORIA



Acabado oro rosa / blanco mate
 Cartucho de disco cerámico 35 mm
 Latiguillos 360 mm 3/8"
 Certificado AENOR
 Realce base latón

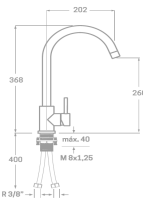
REF. 4734 Oro rosa **NUEVO** 112.00 €
 REF. 4735 Blanco mate **NUEVO** 112.00 €

SERIE GRIFERÍA

FREGADERO ENCIMERA



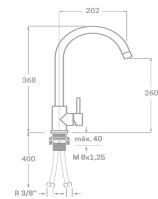
MONOMANDO FREGADERO PLENUM



Acabado cromo / cromo cepillado
 Cartucho de disco cerámico 35 mm
 Latiguillos 360 mm 3/8"
 Certificado AENOR
 Atomizador de latón macho 24/100
 Realce base latón

REF. 4720 Cromo 69.00 €
 REF. 4017 Cromo Cepillado 66.00 €

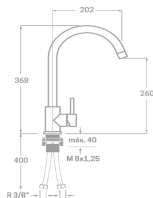
MONOMANDO FREGADERO PLENUM



Acabado negro mate
 Cartucho de disco cerámico 35 mm
 Latiguillos 360 mm 3/8"
 Certificado AENOR
 Atomizador de latón macho 24/100
 Realce base latón

REF. 4019 70.00 €

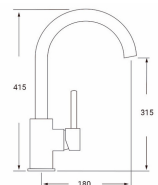
MONOMANDO FREGADERO PLENUM



Acabado oro cepillado
 Cartucho de disco cerámico 35 mm
 Latiguillos 360 mm 3/8"
 Certificado AENOR
 Atomizador de latón macho 24/100
 Realce base latón

REF. 4018 77.00 €

MONOMANDO FREGADERO PLENUM



Acabado oro rosa brillo / blanco mate
 Cartucho de disco cerámico 35 mm
 Latiguillos 360 mm 3/8"
 Certificado AENOR
 Atomizador de latón macho 24/100
 Realce base latón

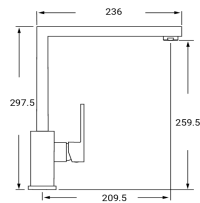
REF. 4020 Oro Rosa **NUEVO** 97.00 €
 REF. 4204 Blanco Mate 87.00 €

SERIE GRIFERÍA

FREGADERO ENCIMERA



MONOMANDO FREGADERO BEJA

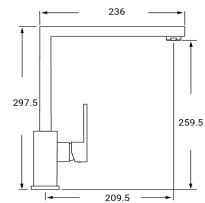


Acabado cromado
Cartucho de disco cerámico 25 mm
Latiguillos 360 mm 3/8"
Certificado AENOR
Realce base latón

REF. 4029

110.00 €

MONOMANDO FREGADERO BEJA

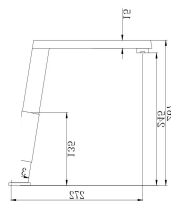


Acabado negro mate
Cartucho de disco cerámico 25 mm
Latiguillos 360 mm 3/8"
Certificado AENOR
Realce base latón

REF. 4030

142.00 €

MONOMANDO FREGADERO MINIMALISTA CUADRADO

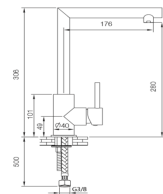


Acabado cromado
Cartucho de disco cerámico 25 mm
Latiguillos 360 mm 3/8"
Certificado AENOR
Realce base latón

REF. 4031

118.00 €

MONOMANDO FREGADERO MINIMALISTA HORTA



Acabado cromado
Cartucho de disco cerámico 35 mm
Latiguillos 360 mm 3/8"
Certificado AENOR
Realce base latón

REF. 4032

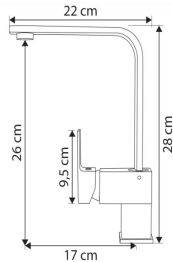
84.00 €

SERIE GRIFERÍA

FREGADERO ENCIMERA



MONOMANDO FREGADERO PLASENCIA

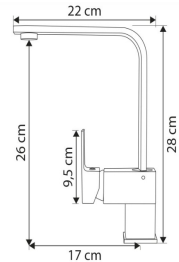
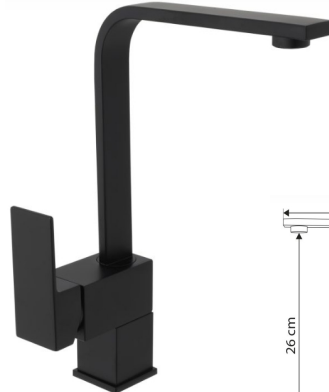


Acabado cromado
Cartucho de disco cerámico 35 mm
Latiguillos 360 mm 3/8"
Certificado AENOR
Realce base latón

REF. 4021

78.00 €

MONOMANDO FREGADERO PLASENCIA



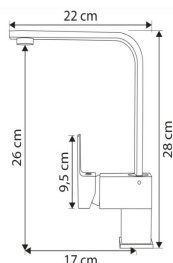
Acabado negro mate
Cartucho de disco cerámico 35 mm
Latiguillos 360 mm 3/8"
Certificado AENOR
Realce base latón

REF. 4022

90.00 €

MONOMANDO FREGADERO PLASENCIA

NUEVO



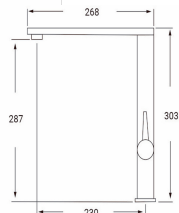
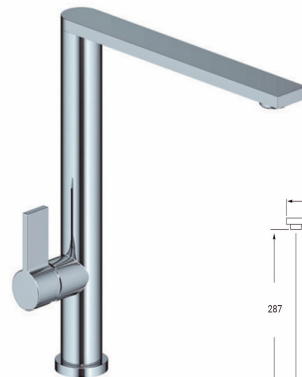
Acabado cromado
Cartucho de disco cerámico 35 mm
Latiguillos 360 mm 3/8"
Certificado AENOR
Realce base latón

REF. 1820

116.00 €

MONOMANDO FREGADERO SIENA

NUEVO



Acabado cromado
Cartucho de disco cerámico 25 mm
Latiguillos 360 mm 3/8"
Certificado AENOR
Realce base latón

REF. 4200

133.00 €

SERIE GRIFERÍA

FREGADERO ENCIMERA



MONOMANDO FREGADERO VITERBO



Acabado cromo / cromo cepillado
 Cartucho de disco cerámico 35 mm
 Latiguillos 360 mm 3/8"
 Certificado AENOR
 Atomizador de latón macho 24/100
 Realce base latón

REF. 4033 Cromo 51.00 €
 REF. 4034 Cromo cepillado 61,00 €


MONOMANDO FREGADERO VITERBO



Acabado negro mate
 Cartucho de disco cerámico 35 mm
 Latiguillos 360 mm 3/8"
 Certificado AENOR
 Atomizador de latón macho 24/100
 Realce base latón

REF. 4034 61.00 €

MONOMANDO FREGADERO VITERBO



Acabado blanco mate
 Cartucho de disco cerámico 35 mm
 Latiguillos 360 mm 3/8"
 Certificado AENOR
 Atomizador de latón macho 24/100
 Realce base latón

REF. 4035 63.00 €

MONOMANDO FREGADERO VITERBO

NUEVO



Acabado rosa
 Cartucho de disco cerámico 35 mm
 Latiguillos 360 mm 3/8"
 Certificado AENOR
 Atomizador de latón macho 24/100
 Realce base latón

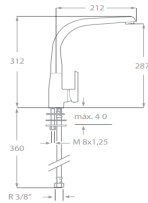
REF. 1665 91.00 €

SERIE GRIFERÍA

FREGADERO ENCIMERA



MONOMANDO FREGADERO ARVET

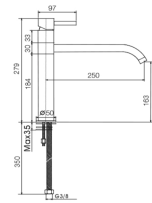


Acabado cromado
Cartucho de disco cerámico 35 mm
Latiguillos 360 mm 3/8"
Certificado AENOR
Atomizador de latón macho 24/100
Realce base latón

REF. 4025

77.00 €

MONOMANDO FREGADERO SILVES

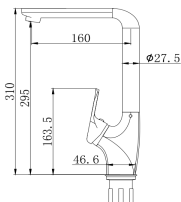


Acabado cromado
Cartucho de disco cerámico 35 mm
Latiguillos 360 mm 3/8"
Certificado AENOR
Atomizador de latón macho 24/100
Realce base latón

REF. 4026

127.00 €

MONOMANDO FREGADERO AMAPOLA

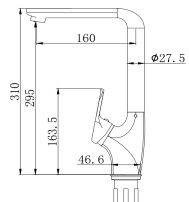


Acabado cromado
Cartucho de disco cerámico 35 mm
Latiguillos 360 mm 3/8"
Certificado AENOR
Atomizador de latón macho 24/100
Realce base latón

REF. 4027

92.00 €

MONOMANDO FREGADERO AMAPOLA



Acabado negro mate
Cartucho de disco cerámico 35 mm
Latiguillos 360 mm 3/8"
Certificado AENOR
Atomizador de latón macho 24/100
Realce base latón

REF. 4028

104.00 €

SERIE GRIFERÍA

FREGADERO ENCIMERA



MONOMANDO FREGADERO SINUA



Acabado cromado
 Cartucho de disco cerámico 35 mm
 Latiguillos 360 mm 3/8"
 Certificado AENOR
 Atomizador de latón macho 24/100
 Realce base latón

REF. 4041 58.00 €

MONOMANDO FREGADERO NAPOLES



Acabado cromado
 Cartucho de disco cerámico 35 mm
 Latiguillos 360 mm 3/8"
 Certificado AENOR
 Atomizador de latón macho 24/100
 Realce base latón

REF. 4042 Caño tubo 45.00 €
 REF. 4124 Caño fundido 59.00 €

MONOMANDO FREGADERO OMNIA



Acabado cromado
 Cartucho de disco cerámico 35 mm
 Latiguillos 360 mm 3/8"
 Certificado AENOR
 Atomizador de latón macho 24/100
 Realce base latón

REF. 4043 49.00 €

MONOMANDO FREGADERO LEGEND



Acabado cromado
 Cartucho de disco cerámico 35 mm
 Latiguillos 360 mm 3/8"
 Certificado AENOR
 Atomizador de latón macho 24/100
 Realce base latón

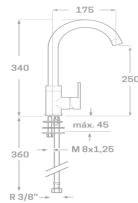
REF. 4044 56.00 €

SERIE GRIFERÍA

FREGADERO ENCIMERA



MONOMANDO FREGADERO SEVILLA

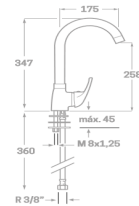


Acabado cromado
 Cartucho de disco cerámico 40 mm
 Latiguillos 360 mm 3/8"
 Certificado AENOR
 Atomizador de latón macho 24/100
 Realce base latón

REF. 4045

45.00 €

MONOMANDO FREGADERO ENKEL

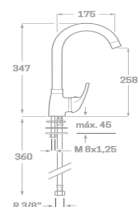


Acabado cromado
 Cartucho de disco cerámico 40 mm
 Latiguillos 360 mm 3/8"
 Certificado AENOR
 Atomizador de latón macho 24/100
 Realce base latón

REF. 4046

47.00 €

MONOMANDO FREGADERO BRESCIA TIERRA

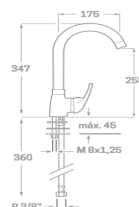


Acabado tierra Francia brillo
 Cartucho de disco cerámico 40 mm
 Latiguillos 360 mm 3/8"
 Certificado AENOR
 Atomizador de latón macho 24/100
 Realce base latón

REF. 4047

64.00 €

MONOMANDO FREGADERO BRESCIA BLANCO



Acabado blanco mate
 Cartucho de disco cerámico 40 mm
 Latiguillos 360 mm 3/8"
 Certificado AENOR
 Atomizador de latón macho 24/100
 Realce base latón

REF. 4048

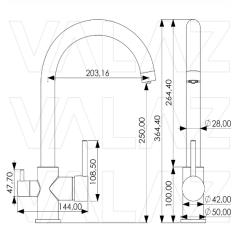
56.00 €

SERIE GRIFERÍA

FREGADERO OSMOSIS



MONOMANDO FREGADERO CIRCULAR



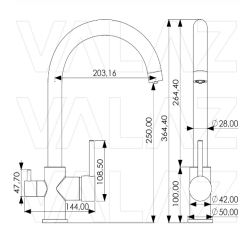
Acabado cromo
 Cartucho de disco cerámico 35 mm
 Tres vías agua fría, caliente y osmosis
 Latiguillos 360 mm 3/8"
 Certificado AENOR
 Realce base latón

REF. 4080

126.00 €

MONOMANDO FREGADERO CIRCULAR

NUEVO



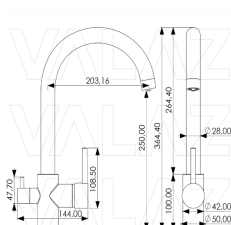
Acabado cromo cepillado
 Cartucho de disco cerámico 35 mm
 Tres vías agua fría, caliente y osmosis
 Latiguillos 360 mm 3/8"
 Certificado AENOR
 Realce base latón

REF. 4809

126.00 €

MONOMANDO FREGADERO CIRCULAR

NUEVO



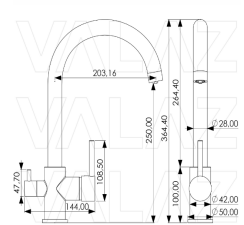
Acabado negro mate
 Cartucho de disco cerámico 35 mm
 Tres vías agua fría, caliente y osmosis
 Latiguillos 360 mm 3/8"
 Certificado AENOR
 Realce base latón

REF. 4810

126.00 €

MONOMANDO FREGADERO CIRCULAR

NUEVO



Acabado oro cepillado
 Cartucho de disco cerámico 35 mm
 Tres vías agua fría, caliente y osmosis
 Latiguillos 360 mm 3/8"
 Certificado AENOR
 Realce base latón

REF. 4815

126.00 €

SERIE GRIFERÍA

FREGADERO OSMOSIS



MONOMANDO FREGADERO DESING PLUS



Acabado cromo / cromo cepillado
 Cartucho de disco cerámico 35 mm
 Tres vías agua fría, caliente y osmosis
 Latiguillos 360 mm 3/8"
 Certificado AENOR
 Realce base latón

REF. 4082 Cromo 102.00 €
 REF. 4083 Cromo cepillado **NUEVO** 102.00 €

MONOMANDO FREGADERO DESING PLUS

NUEVO



Acabado blanco mate
 Cartucho de disco cerámico 35 mm
 Tres vías agua fría, caliente y osmosis
 Latiguillos 360 mm 3/8"
 Certificado AENOR
 Realce base latón

REF. 4722 102.00 €

MONOMANDO FREGADERO DESING PLUS



Acabado negro mate
 Cartucho de disco cerámico 35 mm
 Tres vías agua fría, caliente y osmosis
 Latiguillos 360 mm 3/8"
 Certificado AENOR
 Realce base latón

REF. 4078 159.00 €

MONOMANDO FREGADERO DESING PLUS

NUEVO



Acabado oro cepillado
 Cartucho de disco cerámico 35 mm
 Tres vías agua fría, caliente y osmosis
 Latiguillos 360 mm 3/8"
 Certificado AENOR
 Realce base latón

REF. 4720 124.00 €

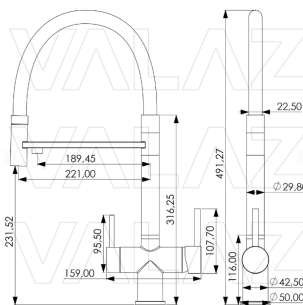
SERIE GRIFERÍA

FREGADERO OSMOSIS



MONOMANDO FREGADERO AVILA

NUEVO



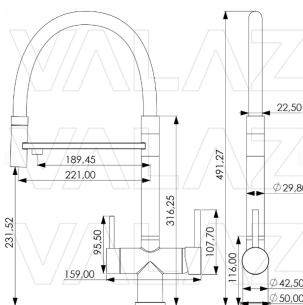
Acabado cromo
 Cartucho de disco cerámico 35 mm
 Tres vías, fría, caliente y osmosis
 Latiguillos 360 mm 3/8"
 Certificado AENOR
 Realce base latón
 Fijación por racor roscado
 Manguera imantada

REF. 4800

149.00 €

MONOMANDO FREGADERO AVILA

NUEVO



Acabado oro mate
 Cartucho de disco cerámico 35 mm
 Tres vías, fría, caliente y osmosis
 Latiguillos 360 mm 3/8"
 Certificado AENOR
 Realce base latón
 Fijación por racor roscado
 Manguera imantada

REF. 4805

157.00 €

SERIE GRIFERÍA

FREGADERO OSMOSIS



MONOMANDO FREGADERO EPOCA PLUS

NUEVO



Acabado cromo
Cartucho de disco cerámico 35 mm
Latiguillos 360 mm 3/8"
Certificado AENOR
Realce base latón

REF. 4740

140.00 €

MONOMANDO FREGADERO EPOCA PLUS

NUEVO



Acabado negro mate
Cartucho de disco cerámico 35 mm
Latiguillos 360 mm 3/8"
Certificado AENOR
Realce base latón

REF. 4741

149.00 €

MONOMANDO FREGADERO EPOCA PLUS

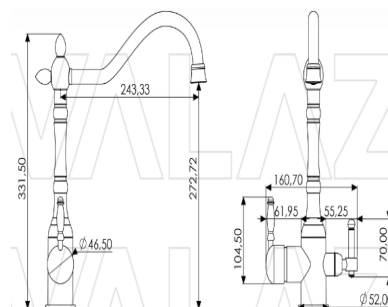
NUEVO



Acabado bronce envejecido
Cartucho de disco cerámico 35 mm
Latiguillos 360 mm 3/8"
Certificado AENOR
Realce base latón

REF. 4742

149.00 €



SERIE GRIFERÍA

FREGADERO ABATIBLE



MONOMANDO FREGADERO LIVORNO



Acabado cromo / cromo cepillado
 Cartucho de disco cerámico 35 mm
 Latiguillos 360 mm 3/8"
 Certificado AENOR
 Realce base latón

REF. 4053 Cromo 84.00 €
 REF. 4736 Cromo cepillado **NUEVO** 84.00 €

MONOMANDO FREGADERO LIVORNO



Acabado negro mate
 Cartucho de disco cerámico 40 mm
 Latiguillos 360 mm 3/8"
 Certificado AENOR
 Realce base latón

REF. 4054 115.00 €

MONOMANDO FREGADERO LIVORNO

NUEVO



Acabado oro cepillado
 Cartucho de disco cerámico 35 mm
 Latiguillos 360 mm 3/8"
 Certificado AENOR
 Realce base latón

REF. 4205 211.00 €

MONOMANDO FREGADERO GALAXIA PLEGABLE



Acabado cromado acero inoxidable 304
 Cartucho de disco cerámico 25 mm
 Especial ventana (Sube y baja)
 Bajada altura 35 cm
 Certificado AENOR
 Realce base latón

REF. 4055 221.00 €

SERIE GRIFERÍA

FREGADERO ENCIMERA



MONOBLOC FREGADERO EPOCA



Acabado cromado
Montura cerámica
Latiguillos 360 mm 3/8"
Certificado AENOR
Atomizador de latón hembra 22/100
Realce base latón

REF. 4104

63.00 €

MONOBLOC FREGADERO EPOCA

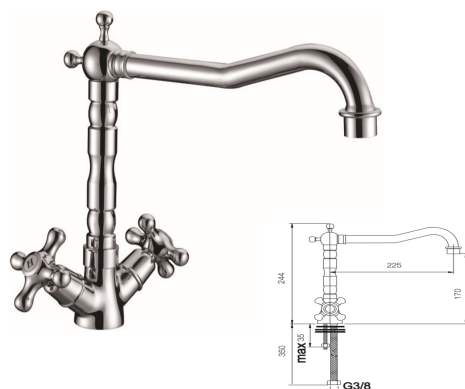


Acabado bronce
Montura cerámica
Latiguillos 360 mm 3/8"
Certificado AENOR
Atomizador de latón hembra 22/100
Realce base latón

REF. 4105

73.00 €

MONOBLOC FREGADERO ROMANO

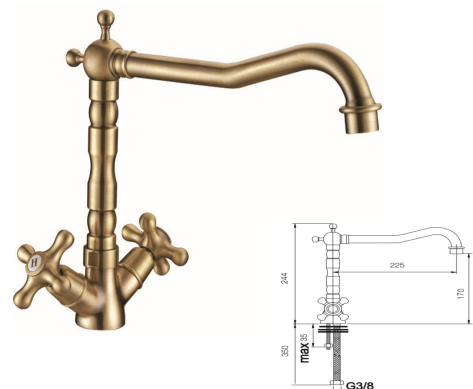


Acabado cromado
Montura cerámica
Latiguillos 360 mm 3/8"
Certificado AENOR
Atomizador de latón hembra 22/100
Realce base latón

REF. 4106

100.00 €

MONOBLOC FREGADERO ROMANO



Acabado bronce
Montura cerámica
Latiguillos 360 mm 3/8"
Certificado AENOR
Atomizador de latón hembra 22/100
Realce base latón

REF. 4107

111.00 €

SERIE GRIFERÍA

FREGADERO PARED



MONOMANDO FREGADERO CAÑO ALTO



Acabado cromado
 Cartucho de disco cerámico 40 mm
 Excéntricas de latón niquelado
 Certificado AENOR
 Atomizador de latón macho 24/100
 Caño tubo de latón conformado

REF. 4091	11 Cm	Caño tubo	53.00 €
REF. 4092	15 Cm	Caño tubo	52.00 €
REF. 4093	15 Cm	Caño fundido	61.00 €

MONOMANDO FREGADERO CAÑO ALTO



Acabado cromado
 Cartucho de disco cerámico 40 mm
 Excéntricas de latón niquelado
 Certificado AENOR
 Atomizador de latón macho 24/100
 Caño tubo de latón fundido

REF. 4098	15 Cm		92.00 €
-----------	-------	--	---------

BATERÍA FREGADERO CAÑO ALTO



Acabado cromado
 Montura cerámica
 Excéntricas de latón niquelado
 Certificado AENOR
 Atomizador de latón macho 24/100

REF. 4094	11 Cm	Caño 19 cm	48.00 €
REF. 4096	11 Cm	Caño 23 cm	52.00 €
REF. 4095	15 Cm	Caño 19 cm	54.00 €
REF. 4097	15 Cm	Caño 23 cm	54.00 €

BATERÍA FREGADERO CAÑO BAJO



Acabado cromado
 Montura cerámica
 Excéntricas de latón niquelado
 Certificado AENOR
 Atomizador de latón macho 24/100

REF. 4090	11 CM		55.00 €
-----------	-------	--	---------

SERIE GRIFERÍA

FREGADERO PARED



MONOMANDO FREGADERO MINIMALISTA CAÑO ALTO

NUEVO



Acabado cromado
Cartucho de disco cerámico 35 mm
Excéntricas de latón
Certificado AENOR

REF. 6750

66.00 €

MONOMANDO FREGADERO MINIMALISTA CAÑO BAJO

NUEVO



Acabado cromado cepillado
Cartucho de disco cerámico 35 mm
Excéntricas de latón
Certificado AENOR

REF. 6751

75.00 €

MONOBLOC FREGADERO MINIMALISTA CAÑO BAJO

NUEVO



Acabado negro mate
Cartucho cerámico 35 mm
Excéntricas de latón
Certificado AENOR

REF. 6752

75.00 €

MONOBLOC FREGADERO MINIMALISTA CAÑO ALTO

NUEVO



Acabado oro cepillado
Cartucho cerámico 35 mm
Excéntricas de latón
Certificado AENOR

REF. 6753

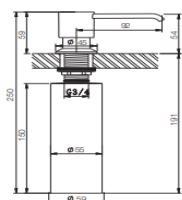
75.00 €

SERIE GRIFERÍA

FREGADERO ACCESORIOS



DISPENSADOR DE JABÓN

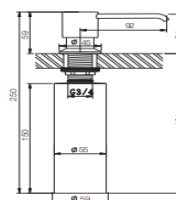


Acabado cromado
Linea redonda

REF. 4108

25.00 €

DISPENSADOR DE JABÓN

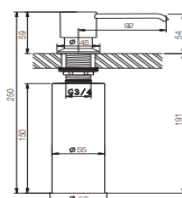


Acabado cromado
Linea cuadrada

REF. 4109

29.00 €

DISPENSADOR DE JABÓN

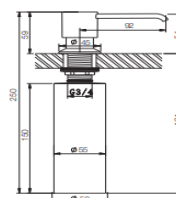


Acabado acero inoxidable
Linea redonda

REF. 4110

27.00 €

DISPENSADOR DE JABÓN



Acabado negro mate
Linea redonda

REF. 4111

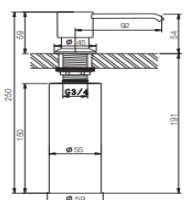
27.00 €

SERIE GRIFERÍA

FREGADERO ACCESORIOS



DISPENSADOR DE JABÓN

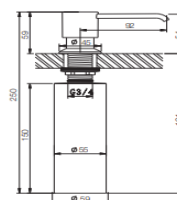


Acabado oro cepillado
Linea redonda

REF. 4112

27.00 €

DISPENSADOR DE JABÓN

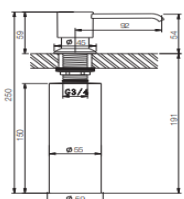


Acabado blanco mate
Linea redonda

REF. 4113

27.00 €

DISPENSADOR DE JABÓN



Acabado grafito cepillado
Linea redonda

REF. 4158

27.00 €

TAPÓN CESTA - EJE INOXIDABLE LATÓN



4115



4116



4114



4117

Fabricado en latón
Terminación acero inoxidable

REF. 4114	Cromo	3.70 €
REF. 4115	Blanco mate	9.00 €
REF. 4116	Tierra francia	9.00 €
REF. 4117	Cromo cepillado	4,00 €

SERIE GRIFERIA

FREGADERO RECAMBIO



BOQUILLA

NUEVO



Material ABS
Acabado cromo
Rosca 1/2"
Funciones chorro normal y spray

REF. 5400

10.00 €

BOQUILLA

NUEVO



Material ABS
Acabado negro mate
Rosca 1/2"
Funciones chorro normal y spray

REF. 5420

10.00 €

BOQUILLA

NUEVO



Material ABS
Acabado oro cepillado
Rosca 1/2"
Funciones chorro normal y spray

REF. 5421

10.00 €

BOQUILLA

NUEVO



Material latón
Acabado cromo
Rosca 1/2"
Funciones chorro normal y spray

REF. 4119

48.00 €

BOQUILLA



Material en ABS
Acabado cromo
Rosca 1/2"
Funcion chorro normal y spray

REF. 4121

42.00 €

BOQUILLA



Material ABS
Acabado cromo
Rosca 1/2"
Funciones chorro normal y spray

REF. 4120

16.00 €

SERIE GRIFERIA

FREGADERO RECAMBIO



BOQUILLA

NUEVO



Material ABS
Acabado cromo
Rosca 1/2"
Funciones chorro normal y spray

REF. 5422

10.00 €

BOQUILLA

NUEVO



Material ABS
Acabado negro mate
Rosca 1/2"
Funciones chorro normal y spray

REF. 5423

10.00 €

BOQUILLA

NUEVO



Material ABS
Acabado oro cepillado
Rosca 1/2"
Funciones chorro normal y spray

REF. 5424

10.00 €

BOQUILLA



Material ABS
Acabado cromo
Rosca 1/2"
Funciones chorro normal y spray

REF. 4118

9,50 €

FLEJO EXTRAIBLE



Doble engatillado (reforzado)
H1/2" x M15/100
Acabado cromo

REF. 5705 150 cm

7,60 €

REF. 5706 180 cm

12,40 €

REF. 5707 200 cm

12,40 €

FLEJO EXTRAIBLE



Doble engatillado (reforzado)
M15/100
Acabado cromo

REF. 5715 150 cm

11,50 €

**ACCESORIOS
DE
BAÑO**

SERIES DE GRIFERÍA

BASICA	8-33
ALTA	34-39
COLUMNA DUCHA	40-49
CASCADA	50-53
HIGIENICA WC	54-59
EMPOTRADO LAVABO	60-65
EMPOTRADO DUCHA / BAÑO	66-71
TERMOSTÁTICA	72-73
EXCENTA	74
SENSOR	75
SANITARIA	76
PELUQUERIA	77
UN AGUA	78-81

FREGADEROS

GRIFERÍA FREGADERO EXTENSIBLE	82-89
GRIFERÍA FREGADERO EXTRAÍBLE	90-94
GRIFERÍA FREGADERO FLEXIBLE	95
GRIFERÍA FREGADERO ENCIMERA	96-103
GRIFERÍA FREGADERO OSMOSIS	104-107
GRIFERIA FREGADERO ABATIBLE	108
GRIFERIA RUSTICA	109
GRIFERIA PARED	110-111
RECAMBIO GRIFERIA	112-115

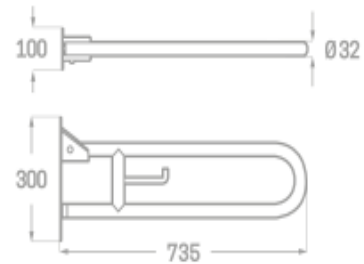


BARRA DE APOYO



BARRA ABATIBLE PARA PERSONAS CON MOVILIDAD REDUCIDA ACERO INOXIDABLE CROMADA ANTIDESLIZANTE

NUEVO

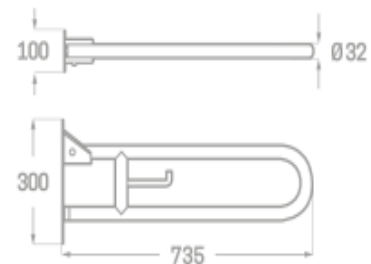


Acabado cromado pulido
Fabricado en acero inoxidable 304
Medida 73 cm
Incluye portarollo
Barra antideslizante

REF. 6284

133.00 €

BARRA ABATIBLE PARA PERSONAS CON MOVILIDAD REDUCIDA ACERO INOXIDABLE CROMADA



Acabado lacado en blanco
Fabricado en acero inoxidable 304
Medida 73,5 cm
Con portarollo para inodoro
Incluida tornillería

REF. 6101

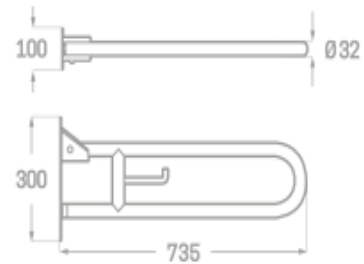
112.00 €

BARRA DE APOYO



BARRA ABATIBLE PARA PERSONAS CON MOVILIDAD REDUCIDA ACERO INOXIDABLE NEGRO MATE

NUEVO

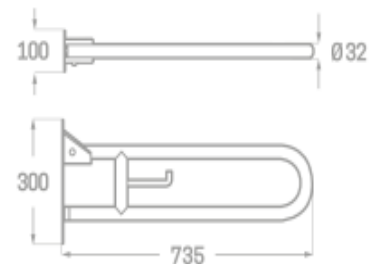



Acabado negro mate
Fabricado en acero inoxidable 304
Medida 73 cm

REF. 6285

117.00 €

BARRA ABATIBLE PARA PERSONAS CON MOVILIDAD REDUCIDA ACERO INOXIDABLE LACADO EN BLANCO MATE



Acabado lacado en blanco mate
Fabricado en acero inoxidable 304
Medida 73,5 cm
Con portarollo para inodoro
Incluida tornillería

REF. 6102

86.00 €

BARRA DE APOYO



BARRA ABATIBLE PARA PERSONAS CON MOVILIDAD REDUCIDA ACERO INOXIDABLE BRILLO



Acabado inoxidable brillo
Fabricado en acero inoxidable 304
Medida 73 x 21,1 x 16 cm
Carga admisible 150 kg máximo
Incluye tornillería

REF. 6103

127.00 €

BARRA ABATIBLE PARA PERSONAS CON MOVILIDAD REDUCIDA ACERO INOXIDABLE LACADO EN BLANCO



Acabado lacado en blanco
Fabricado en acero inoxidable 304
Medida 73 x 22 x 15 cm
Carga admisible 120 kg máximo
Incluye tornillería

REF. 6104

96.00 €

ASAS DE SEGURIDAD



ASA DE SEGURIDAD ACERO 304 CROMADO



Acabado cromado
Fabricado en acero inoxidable 304
Incluye plafones y fijaciones
Diámetro barra 25 mm

REF. 6201	25 Cm	19.90 €
REF. 6202	30 Cm	21.20 €
REF. 6203	40 Cm	24.00 €
REF. 6204	50 Cm	26.30 €

ASA DE SEGURIDAD ACERO 304 PULIDO

NUEVO



Acabado negro mate
Fabricado en acero inoxidable 304
Incluye plafones y fijaciones
Diámetro barra 32 mm

REF. 4645	30 Cm	44.00 €
-----------	-------	---------

ASA DE SEGURIDAD ACERO PULIDO ANTIDESLIZANTE



Acabado acero 304 antideslizante
Fabricado en acero inoxidable 304
Incluye plafones y fijaciones
Diámetro barra 32 mm

REF. 6207	25 Cm	27.00 €
REF. 6208	30 Cm	32.00 €
REF. 6209	35 Cm	30.00 €
REF. 6210	40 Cm	36.90 €

ASA DE SEGURIDAD ACERO PULIDO CON JABONERA



Acabado acero inoxidable
Fabricado en acero inoxidable 304
Incluye plafones y fijaciones
Diámetro barra 32 mm

REF. 6211	50 Cm	67.00 €
-----------	-------	---------

TOALLEROS



TOALLERO ELECTRICO



CARACTERÍSTICAS



Fluido



Modo
Confort



Temporizador
12/24h



Boost
2h




Standby

Toallero eléctrico 400 W
Fabricado en acero
Acabado blanco mate
Incluye termostato de ruleta y temporizador 12 y 24 horas
Medidas 876 x 500 x 90 mm
Bastidor de acero de alta calidad
Peso 8,2 kg

REF. 7303

143.00 €

TOALLERO ELECTRICO



CARACTERÍSTICAS



Fluido



Modo
Confort



Temporizador
12/24h



Boost
2h



Standby

Toallero eléctrico 400 W
Fabricado en acero
Acabado negro mate
Incluye termostato de ruleta y temporizador 12 y 24 horas
Medidas 843 x 500 x 90 mm
Bastidor de acero de alta calidad
Peso 8,2 kg


REF. 7304

155.00 €

TOALLEROS



TOALLERO ELECTRICO



CARACTERÍSTICAS



Fluido



Modo Confort



Temporizador 12/24h



Boost 2h




Standby

Toallero eléctrico 500 W
Fabricado en acero
Acabado cromado
Incluye termostato de ruleta y temporizador 12 y 24 horas
Medidas 1180 x 500 x 90 mm
Bastidor de acero de alta calidad
Peso 13,6 kg

REF. 7301

247.00 €

TOALLERO ELECTRICO



CARACTERÍSTICAS



Fluido



Modo Confort



Temporizador 12/24h



Boost 2h



Standby

Toallero eléctrico 700 W
Fabricado en acero
Acabado negro mate
Incluye termostato de ruleta y temporizador 12 y 24 horas
Medidas 1183 x 500 x 90 mm
Bastidor de acero de alta calidad
Peso 13,6 kg

REF. 7302

228.00 €

TOALLEROS



TOALLERO MUEBLE DE BAÑO



Fabricado en acero inoxidable
Acabado cromado
Medida 36 cm

REF. 7403

27.00 €

TOALLERO MUEBLE DE BAÑO



Fabricado en acero inoxidable
Acabado negro mate
Medidas 36 cm

REF. 7404

27.00 €

TOALLERO MUEBLE DE BAÑO

NUEVO



Fabricado en acero inoxidable
Acabado oro cepillado
Medida 36 cm

REF. 6259

37.00 €

TOALLERO MUEBLE DE BAÑO

NUEVO



Fabricado en acero inoxidable
Acabado blanco mate
Medida 36 cm

REF. 6260

37.00 €

TOALLEROS



TOALLERO DE PARED

NUEVO



Fabricado en latón
Acabado cromado
Medidas 40 x 62 x 11 cm

REF. 7401

62.00 €

TOALLERO DE PARED

NUEVO



Fabricado en latón
Acabado cromado
Medidas 12,5 x 30 cm

REF. 7402

40.00 €

TOALLERO DE PARED

NUEVO



Fabricado en acero inoxidable
Sin taladro
Acabado negro mate

REF. 6261

99.00 €

TOALLERO DE PARED

NUEVO



Fabricado en acero inoxidable
Acabado oro cepillado


REF. 6262

129.00 €

SIFONES



SIFON MINIMALISTA



Acabado cromado
Fabricado en latón
Medida 1" 1/4" x 32 mm

REF. 5319

25.00 €

SIFON BOTELLA

NUEVO



Acabado cromado
Fabricado en latón
Medida 1" 1/4" x 32 mm

REF. 5345

19.00 €

SIFON MINIMALISTA



Acabado cromado cepillado
Fabricado en latón
Medida 1" 1/4" x 32 mm

REF. 5320

32.00 €

SIFON MINIMALISTA




Acabado grafito cepillado
Fabricado en latón
Medida 1" 1/4" x 32 mm

REF. 5321

34,00 €

SIFON MINIMALISTA

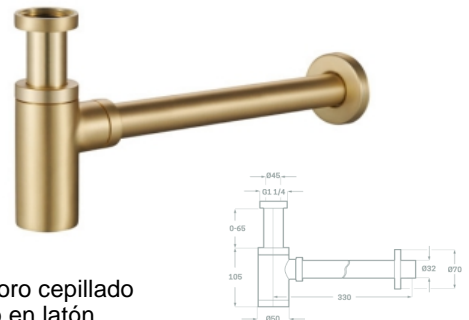


Acabado negro mate
Fabricado en latón
Medida 1" 1/4" x 32 mm

REF. 5315

26.00 €

SIFON MINIMALISTA




Acabado oro cepillado
Fabricado en latón
Medida 1" 1/4" x 32 mm

REF. 5322

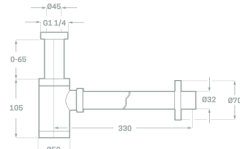
34,00 €



SIFON MINIMALISTA



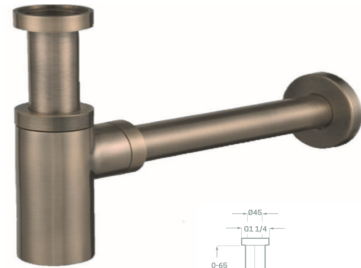
Acabado blanco mate
Fabricado en latón
Medida 1" 1/4" x 32 mm



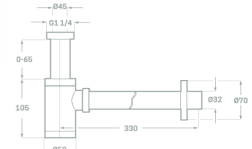
REF. 5323

35.00 €

SIFON BOTELLA



Acabado latón viejo
Fabricado en latón
Medida 1" 1/4" x 32 mm




REF. 5324

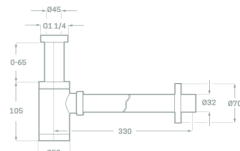
80.00 €

SIFON MINIMALISTA

NUEVO



Acabado dorado envejecido
Fabricado en latón
Medida 1" 1/4" x 32 mm




REF. 5398

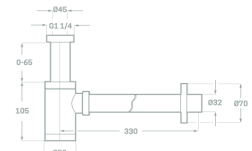
35.00 €

SIFON MINIMALISTA

NUEVO



Acabado oro rosa
Fabricado en latón
Medida 1" 1/4" x 32 mm



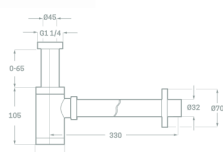
REF. 5399

35,00 €

SIFON MINIMALISTA



Acabado cromo
Fabricado en latón
Medida 1" 1/4" x 32 mm



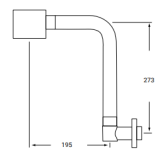
REF. 5316

50.00 €

SIFON MINIMALISTA AHORRO ESPACIO



Acabado cromo
Fabricado en latón
Medida 1" 1/4" x 32 mm



REF. 5326

105,00 €



VÁLVULA CLIC CLAC TAPÓN GRANDE



Acabado cromado
Fabricado en latón
100% universal, con y sin rebosadero
Medida 1" 1/4"

REF. 5101

13.00 €

VÁLVULA CLIC CLAC TAPÓN GRANDE



Acabado cromado cepillado
Fabricado en latón
100% universal, con y sin rebosadero
Medida 1" 1/4"

REF. 5102

14.00 €

VÁLVULA CLIC CLAC TAPÓN GRANDE



Acabado grafito cepillado
Fabricado en latón
100% universal, con y sin rebosadero
Medida 1" 1/4"

REF. 5103

14.20 €

VÁLVULA CLIC CLAC TAPÓN GRANDE



Acabado negro mate
Fabricado en latón
100% universal, con y sin rebosadero
Medida 1" 1/4"

REF. 5104

13.20 €

VÁLVULA CLIC CLAC TAPÓN GRANDE



Acabado oro cepillado
Fabricado en latón
100% universal, con y sin rebosadero
Medida 1" 1/4"

REF. 5105

14.00 €

VÁLVULA CLIC CLAC TAPÓN GRANDE



Acabado blanco mate
Fabricado en latón
100% universal, con y sin rebosadero
Medida 1" 1/4"

REF. 5106

Latón

14.80 €

REF. 5107

Porcelana

18.90 €



VÁLVULA CLIC CLAC TAPÓN GRANDE SUPERIOR



Acabado cromado
Fabricado en latón
100% universal, con y sin rebosadero
Medida 1" 1/4"

REF. 5108 10.70 €

VÁLVULA CLIC CLAC TAPÓN GRANDE



Acabado cromado
Fabricado en latón
100% universal, con y sin rebosadero
Medida 1" 1/4"

REF. 5109 14.80 €

VÁLVULA CLIC CLAC TAPÓN PEQUEÑO



Acabado cromado
Fabricado en latón
100% universal, con y sin rebosadero
Medida 1" 1/4"

REF. 5110 12.00 €

VÁLVULA CLIC CLAC TAPON PEQUEÑO



Acabado bronce
Fabricado en latón
100% universal, con y sin rebosadero
Medida 1"1/4"

REF. 5113 17,30 €

VÁLVULA CLIC CLAC TAPÓN GRANDE



Acabado oro
Fabricado en latón
100% universal, con y sin rebosadero
Medida 1" 1/4"

REF. 5112 22.10 €

RECAMBIO PARA VALVULA CLIC CLAC

NUEVO



REF. 3299 Tapon Grande 4,20 €
REF. 3300 Tapon Pequeño 3,50 €
REF. 5953 Membrana 1,70 €

BRAZO DE DUCHA



BRAZO DE DUCHA ERGOS

NUEVO




Fabricado en latón
Incluye plafón
Medida 39 cm

REF. 5410	Cromado	22.00 €
REF. 5403	Negro	22.00 €
REF. 5411	Oro cepillado	24.00 €

BRAZO DE DUCHA PLENUM

NUEVO



Fabricado en latón
Incluye plafón
Medida 36 cm

REF. 5407	Cromado	32.00 €
REF. 5412	Negro	32.00 €
REF. 5413	Oro cepillado	32.00 €

BRAZO DE DUCHA SKARA



Acabado cromado
Acero inoxidable AISI 304
Incluye plafón cromado
Tubo de 25 x 25 mm

REF. 5404	35 CM	25.50 €
REF. 5405	45 CM	27.00 €

BRAZO DE DUCHA SKARA



Acabado negro mate
Acero inoxidable AISI 304
Incluye plafón negro mate
Tubo de 25 x 25 mm

REF. 5406	28.00 €
-----------	---------

BRAZO DE DUCHA INFERIOR

NUEVO



Acabado cromado
Acero inoxidable AISI 304
Incluye plafón cromado
Medida 35 cm

REF. 5418	15.00 €
-----------	---------

BRAZO DE DUCHA GALICIA

NUEVO



Fabricado en Acero inoxidable AISI304
Incluye plafón
Meida 15 cm

REF. 5417	9.80 €
-----------	--------

BRAZO DE DUCHA



BRAZO DE DUCHA PLENUM

NUEVO



Acabado cromado
Fabricado en latón
Incluye plafón cromado
Diseño cuadrado
Rosca 1/2"

REF. 6620	15 Cm	35.00 €
REF. 6621	21 Cm	39.00 €

BRAZO DE DUCHA PLENUM

NUEVO



Acabado negro mate
Fabricado en latón
Incluye plafón cromado
Diseño cuadrado
Rosca 1/2"

REF. 6622	15 Cm	39.00 €
REF. 6623	21 Cm	39.00 €

BRAZO DE DUCHA PLENUM

NUEVO



Acabado oro cepillado
Fabricado en latón
Incluye plafón cromado
Diseño cuadrado
Rosca 1/2"

REF. 6624	15 Cm	39.50 €
REF. 6625	21 Cm	39.00 €

BRAZO DE DUCHA PLENUM

NUEVO



Fabricado en latón
Incluye plafón
Medida 30 cm

REF. 5414	Cromo	23.00 €
REF. 5415	Negro mate	25.00 €
REF. 5416	Oro cepillado	25.00 €

BRAZO DE DUCHA NIJA



Fabricado en Acero inoxidable AISI304
Incluye plafón
Meida 20 cm

REF. 5408	Cromado	8,20 €
REF. 5409	Negro mate	9,20 €

BRAZO DE DUCHA PLENUM

NUEVO



Fabricado en Acero inoxidable AISI304
Incluye plafón
Meida 15 cm

REF. 5419	Cromado	29.00 €
REF. 5428	Negro mate	32.00 €

ROCIADOR DE DUCHA



ROCIADOR DE DUCHA CUADRADO EXTRAPLANO



Acabado cromado
Extrafino (1 cm)
Fabricado en acero inoxidable AISI 304
Rosca hembra 1/2"
Membrana anti-cal

REF. 5505	20 x 20 cm	22.30 €
REF. 5506	25 x 25 cm	27.80 €
REF. 5507	30 x 30 cm	35.50 €
REF. 5508	40 x 40 cm	61.10 €


ROCIADOR DE DUCHA REDONDO EXTRAPLANO



Acabado cromado
Extrafino (1 cm)
Fabricado en acero inoxidable AISI 304
Rosca hembra 1/2"
Membrana anti-cal

REF. 5509	20 cm	21.40 €
REF. 5510	25 cm	26.30 €
REF. 5511	30 cm	30.90 €
REF. 5512	40 cm	60.60 €


ROCIADOR DE DUCHA CUADRADO EXTRAPLANO



Acabado negro mate
Extrafino (1 cm)
Fabricado en acero inoxidable 304
Rosca hembra 1/2"
Membrana anti-cal

REF. 5434	20 x 20 cm	NUEVO	33.00 €
REF. 5513	25 x 25 cm		33.20 €
REF. 5435	30 x 30 cm	NUEVO	41.00 €
REF. 5436	40 x 40 cm	NUEVO	62.00 €

ROCIADOR DE DUCHA REDONDO EXTRAPLANO



Acabado negro mate
Extrafino (1 cm)
Fabricado en acero inoxidable 304
Rosca hembra 1/2"
Membrana anti-cal


REF. 5437	20 cm	NUEVO	33.00 €
REF. 5514	25 cm		32.20 €
REF. 5438	30 cm	NUEVO	41.00 €
REF. 5439	40 cm	NUEVO	62.00 €

ROCIADOR DE DUCHA



ROCIADOR DE DUCHA CUADRADO EXTRAPLANO

NUEVO



Acabado oro cepillado
Extrafino (1 cm)
Fabricado en acero inoxidable AISI 304
Rosca hembra 1/2"
Membrana anti-cal

REF. 5440	20 x 20 cm	NUEVO	33.00 €
REF. 5445	25 x 25 cm	NUEVO	37.00 €
REF. 5446	30 x 30 cm	NUEVO	41.00 €

ROCIADOR DE DUCHA REDONDO EXTRAPLANO

NUEVO



Acabado oro cepillado
Extrafino (1 cm)
Fabricado en acero inoxidable AISI 304
Rosca hembra 1/2"
Membrana anti-cal

REF. 5448	20 cm	NUEVO	33.00 €
REF. 5449	25 cm	NUEVO	37.00 €
REF. 5450	30 cm	NUEVO	41.00 €

DUCHA EMPOTRADA MONOMANDO

NUEVO



Acabado en cromo
Cuerpo de grifería en latón
Salida de agua 3 vías
Efecto lluvia, cascada y alcachofa de mano
Incluye caja box empotrado monomando 3 vías soporte, manual de ducha y flexo de 150 cm

REF. 4638 315.00 €

DUCHA EMPOTRADA MONOMANDO

NUEVO



Acabado en negro mate
Cuerpo de grifería en latón
Salida de agua 3 vías
Efecto lluvia, cascada y alcachofa de mano
Incluye caja box empotrado monomando 3 vías soporte, manual de ducha y flexo de 150 cm

REF. 4751 340.00 €

PREMARCO PARA ROCIADOR



PREMARCO

NUEVO



Acabado cromado
Fabricado en acero resistente
Apto para rociadores a techo con instalación empotrada

REF. 5429 30 x 30 Cm 58.00 €
REF. 5430 40 x 40 Cm 66.00 €

PREMARCO

NUEVO



Acabado negro mate
Fabricado en acero resistente
Apto para rociadores a techo con instalación empotrada

REF. 5431 30 x 30 Cm 63.00 €
REF. 5432 40 x 40 Cm 66.00 €

PREMARCO

NUEVO



Acabado oro cepillado
Fabricado en acero resistente
Apto para rociadores a techo con instalación empotrada

REF. 5433 30 x 30 Cm 63.00 €

ROCIADOR DE DUCHA



ROCIADOR DE DUCHA AQUA 1.0



Diámetro rociador 10 cm
Fabricado en ABS
Empaquetado en blister
Cromado de calidad superior

REF. 5501

12.80 €

ROCIADOR DE DUCHA ANTIVANDALICO



Fabricado en latón cromado
Antivandálico
Membrana anti-cal
Rosca hembra 1/2"

REF. 5502

37.10 €

ROCIADOR DE DUCHA CON ROTULA 3 POSICIONES



Diámetro rociador 7 cm
Membrana anti-cal
Rosca hembra 1/2"

REF. 5503

6.20 €

ROCIADOR DE DUCHA CON ROTULA 1 POSICIÓN



Diámetro rociador 7 cm
Membrana anti-cal
Rosca hembra 1/2"

REF. 5504

5.40 €

MANUAL DE DUCHA



MANUAL DE DUCHA NATURA



Acabado cromado
Manual de ducha de 1 posición
Diámetro del rociador 9 cm
Membrana anti-cal

REF. 5801

8.90 €

MANUAL DE DUCHA ALBA



Acabado cromado
Manual de ducha de 4 posiciones
Diámetro del rociador 7 cm
Membrana anti-cal

REF. 5802

10.30 €

MANUAL DE DUCHA ECO



Acabado cromado
Manual de ducha de 1 posición
Diámetro del rociador 7 cm
Membrana anti-cal

REF. 5803

5.30 €

MANUAL DE DUCHA CONFORTA



Acabado cromado
Manual de ducha de 1 posición
Diámetro del rociador 5,5 cm
Membrana anti-cal

REF. 5804

12.10 €

MANUAL DE DUCHA SKARA



Acabado cromado
Manual de ducha de 1 posición
Diámetros del rociador 6 cm
Membrana anti-cal

REF. 5805

11.10 €

MANUAL DE DUCHA ERGOS



Acabado cromado
Manual de ducha de 1 posición
Diámetro del rociador 3,7 cm
Membrana anti-cal

REF. 5806

9.50 €

MANUAL DE DUCHA



MANUAL DE DUCHA AQUA 5.0 LED



No utiliza batería
Generador hidráulico
Led de 3 colores
Temperatura: 10-50° C

REF. 5807

22.20 €

MANUAL DE DUCHA AQUA 1.0



Acabado cromado
Manual de ducha de 1 posición
Diámetro del rociador 10 cm
Membrana anti-cal

REF. 5808

9.10 €

MANUAL DE DUCHA AQUA 3.0



Acabado cromado
Manual de ducha de 3 posiciones
Diámetro del rociador 10 cm
Membrana anti-cal

REF. 5809

10.10 €

MANUAL DE DUCHA AQUA 5.0



Acabado cromado
Manual de ducha de 5 posiciones
Diámetro del rociador 10 cm
Membrana anti-cal

REF. 5810

10.90 €

MANUAL DE DUCHA CARESE



Acabado cromado
Manual de ducha de 3 posiciones
Diámetro del rociador 12 cm
Membrana anti-cal

REF. 5811

11.90 €

MANUAL DE DUCHA CALIMA



Acabado cromado
Manual de ducha de 5 posiciones
Diámetro del rociador 10 cm
Membrana anti-cal

REF. 5812

10.30 €

MANUAL DE DUCHA



MANUAL DE DUCHA GOLD

NUEVO



Acabado oro mate / oro cepillado
Manual de ducha de 1 posición
Diámetro del rociador 10 cm
Membrana anti-cal

REF. 5690 Oro mate blanco 12.40 €
REF. 5691 Oro oro cepillado 12.40 €

MANUAL DE DUCHA MINIMALISTA

NUEVO



Acabado oro cepillado
Manual de ducha de 1 posiciones
Diámetro del rociador 10 cm
Membrana anti-cal

REF. 5691 12.40 €

MANUAL DE DUCHA MINIMALISTA

NUEVO



Acabado cromado / oro cepillado
Manual de ducha de 1 posición
Membrana anti-cal

REF. 5825 Cromado 9.00 €
REF. 5600 Oro cepillado 14.00 €

MANUAL DE DUCHA CONFORTA



Acabado cromado
Manual de ducha de 1 posición
Diámetro del rociador 5,5 cm
Membrana anti-cal

REF. 5804 12.10 €

MANUAL DE DUCHA SKARA



Acabado cromado
Manual de ducha de 1 posición
Diámetros del rociador 6 cm
Membrana anti-cal

REF. 5805 11.10 €

MANUAL DE DUCHA ERGOS



Acabado cromado
Manual de ducha de 1 posición
Diámetro del rociador 3,7 cm
Membrana anti-cal

REF. 5806 9.50 €



MANUAL DE DUCHA VITOLA



Acabado negro mate
Manual de ducha de 1 posición
Diámetro del rociador 9 cm
Membrana anti-cal

REF. 5813 11.40 €

MANUAL DE DUCHA LYON CON CODO



Manual de ducha de 1 posición
Diámetro del rociador 5,60 cm
Membrana anti-cal

REF. 5814	Negro con negro	5.10 €
REF. 5815	Negro con cromado	5.60 €
REF. 5816	Blanco con blanco	5.10 €
REF. 5817	Blanco con cromado	5.60 €

MANUAL DE DUCHA SKARA

NUEVO



Acabado cromo / negro mate
Manual de ducha de 1 posición
Diámetro del rociador 5 cm
Membrana anti-cal

REF. 5818	Negro mate	9.60 €
REF. 5824	Cromado	11.00 €

MANUAL DE DUCHA AQUA 1.0



Acabado negro mate
Manual de ducha de 1 posición
Diámetro del rociador 10 cm
Membrana anti-cal

REF. 5819 9.60 €

MANUAL DE DUCHA EPOCA



Acabado cromado / bronce
Manual de ducha de 1 posición
Mango de porcelana
Membrana anti-cal

REF. 5820	Cromo	18.00 €
REF. 5821	Bronce	19.00 €

SET DE DUCHA AQUA

NUEVO




Acabado cromado
Diámetro: 10 cm
Membrana antical
Soporte natura
Flexo en acero inoxidable reforzado de 1,5 m

REF. 5823	1 posición	19.00 €
REF. 5822	5 posiciones	16.00 €

BARRA DE DUCHA



BARRA DE DUCHA MODELO ALBA

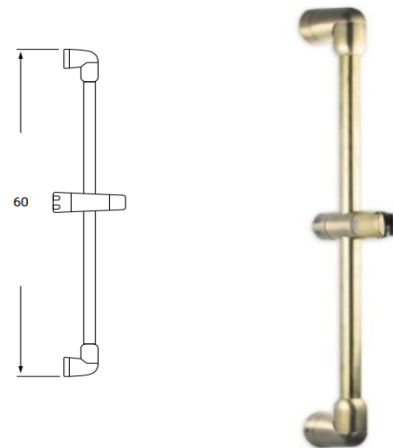


Acabado cromado
Barra de acero inoxidable
Manual de ducha alba 4 posiciones
Con membrana anti-cal
Jabonera deslizante
Flexo de ducha reforzado

REF. 5601

29.00 €

BARRA DE DUCHA MODELO EPOCA



Acabado oro
Barra de acero inoxidable

REF. 5602

38.00 €

BARRA DE DUCHA MODELO MELILLA



Acabado negro mate
Barra de acero inoxidable
Altura adaptable

REF. 5603

35.00 €

BARRA DE DUCHA MODELO TERUEL



Acabado negro mate
Barra de acero inoxidable
Manual de ducha
Con membrana anti-cal
Flexo de ducha reforzado

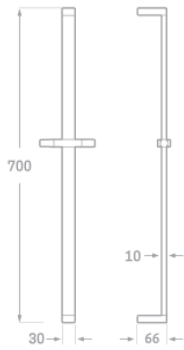
REF. 5604

57.00 €

BARRA DE DUCHA



BARRA DE DUCHA MODELO SKARA

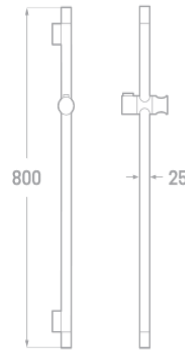


Acabado cromado
 Barra de acero inoxidable
 Manual de ducha Skara
 Con membrana anti-cal
 Flexo de ducha reforzado

REF. 5605

36.00 €

BARRA DE DUCHA MODELO FINE

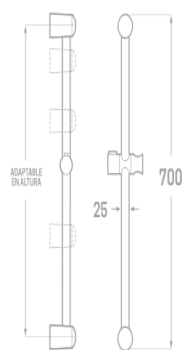


Acabado cromado
 Barra de acero inoxidable
 Manual de ducha Calima
 Con membrana anti-cal
 Flexo de ducha reforzado

REF. 5606

35.00 €

BARRA DE DUCHA MODELO CALIMA



Acabado cromado
 Barra de acero inoxidable
 Altura adaptable
 Manual de ducha Calima 5 posiciones
 Con membrana anti-cal
 Flexo de ducha reforzado

REF. 5607

34.00 €

BARRA DE DUCHA MODELO AZAHAR



Acabado cromado
 Barra de acero inoxidable
 Altura adaptable

REF. 5608

34.00 €

SOPORTES DE DUCHA



SOPORTE DE DUCHA SKARA



Fabricado en ABS

REF. 5207 Cromo 7.90 €
REF. 5208 Negro mate 7.90 €

SOPORTE DE DUCHA NATURA



Fabricado en ABS

REF. 5209 4,90 €

SOPORTE DE DUCHA BAYONETA



Fabricado en ABS

REF. 5211 Cromo 4.90 €
REF. 5212 Blanco mate 4.80 €

SOPORTE DE DUCHA FICSI



Fabricado en ABS

REF. 5203 6.00 €

SOPORTE DE DUCHA ERGOS



Fabricado en ABS

REF. 5201 7.00 €

SOPORTE DE DUCHA CLIC



Fabricado en ABS


REF. 5204 5,30 €

SOPORTES DE DUCHA



SOPORTE DE DUCHA PLENUM

NUEVO




Fabricado en ABS
Acabado cromo

REF. 4641

5.80 €

SOPORTE DE DUCHA PLENUN

NUEVO




Fabricado en ABS
Acabado negro mate

REF. 4642

6.50 €

SOPORTE DE DUCHA PLENUM

NUEVO



Fabricado en ABS
Acabado oro cepillado

REF. 4643

4.80 €

SOPORTE DE DUCHA MINIMALISTA

NUEVO



Fabricado en latón
Acabado negro mate

REF. 4644

9.00 €

SOPORTE DE DUCHA TELEFONO



Fabricado en ABS

REF. 5205

5,70 €

SOPORTE DE DUCHA HORQUILLA



Fabricado en ABS

REF. 5206

4,60 €

RECAMBIOS DE COLUMNAS



ALARGADOR DE COLUMNA DUCHA / BAÑERA

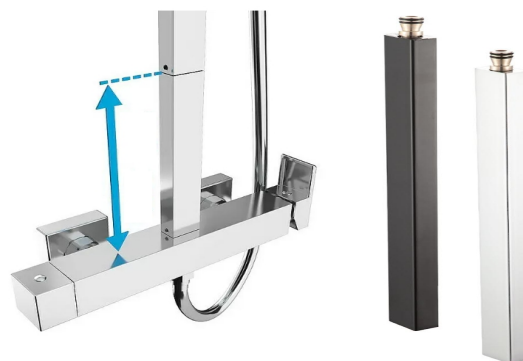


Adaptador para columnas redondas
Fabricado en acero
Medida 3/4" - 3/4"
Altura 30 cm

REF. 5930	Cromado	26.00 €
REF. 5931	Negro mate	28.00 €
REF. 5574	Oro cepillado NUEVO	32.00 €

ALARGADOR DE COLUMNA DUCHA / BAÑERA

NUEVO



Adaptador para columnas cuadradas
Fabricado en acero
Medida 3/4" - 3/4"
Altura 30 cm

REF. 5996	Cromado	26,00 €
REF. 5995	Negro mate	28.00 €

SOPORTE DESLIZANTE COLUMNA DE DUCHA



Soporte deslizante
Para barra de ducha
Acabado cromado

REF. 5932	Redondo	9,90 €
REF. 5933	Cuadrado	14,00 €

JABONERA COLUMNA DUCHA / BAÑERA



PARA TUBOS
DE COLUMNA
Ø22-24-25MM.



Jabonera para columna

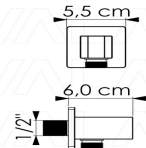

REF. 5934	Blanca	27.00 €
REF. 5935	Cromada	31,00 €

SERIE GRIFERÍA

SOPORTE DUCHA CON TOMA



SOPORTE DUCHA SKARA



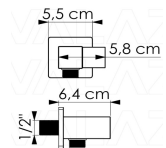
Acabado cromo
Fabricado en latón
Rosca 1/2"

REF. 5213

17.00 €

SOPORTE DUCHA PLENUM

NUEVO

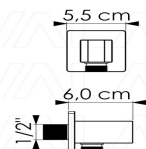


Acabado cromo
Fabricado en latón
Rosca 1/2"

REF. 4628

19,00 €

SOPORTE DUCHA SKARA



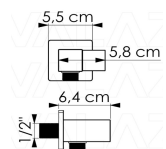

Acabado cromo
Fabricado en latón
Rosca 1/2"

REF. 5018

16.50 €

SOPORTE DUCHA PLENUM

NUEVO



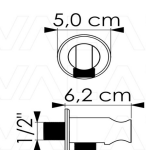
Acabado cromo
Fabricado en latón
Rosca 1/2"

REF. 4629

21.00 €

SOPORTE DUCHA LEGEND

NUEVO



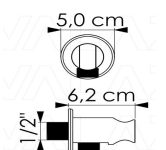
Acabado negro mate
Fabricado en latón
Rosca 1/2"

REF. 4630

22.00 €

SOPORTE DUCHA LEGEND

NUEVO



Acabado oro cepillado
Fabricado en latón
Rosca 1/2"

REF. 4631

22,00 €



TAPA DE INODORO MODELO SEVILLA



Adaptable a la mayoría de inodoros
Fabricado con material ABS
Incluye juego de tornillos de fijación
Medidas 43,5 x 35,5 cm
Tapa de gran calidad universal
Resistente y de fácil montaje

REF. 6901

19.00 €

TAPA DE INODORO MODELO GLASSES



Adaptable a la mayoría de inodoros
Fabricada con material polipropileno
Incluye juego de tornillos de fijación
Adaptable al modelo victoria, elia, stylo, atila,
etc...
Tapa de gran calidad universal
Resistente y de fácil montaje

REF. 6902

21.00 €

TAPA DE INODORO MODELO ESTEPA

NUEVO



Caja / box 10 u.

Adaptable a la mayoría de inodoros
Caida amortiguada
Fabricado con material MDF
Bisagra de latón cromado
Incluye juego de tornillos de fijación
Limpieza fácil y extraíble
Resistente al oxido y de fácil montaje

REF. 7450

28.00 €

ELEVADOR INODORO CON TAPA



Elevador de wc con tapa
Altura 13 cm
Adaptable a la gran mayoría de inodoros
Se ajusta fácilmente por unas piezas laterales

REF. 6904

72.00 €

SILLA DE DUCHA



ASIENTO DE DUCHA CON PATA INOXIDABLE BRILLO




Asiento de ducha en acero inoxidable
Soporte extra a la pared
Color blanco
Peso máximo aconsejable de 150 kilos

REF. 7405

77.00 €

ASIENTO DE DUCHA ABATIBLE



Asiento de ducha en aluminio lacado/ABS
Medidas 330 x 330 x 70 mm
Color blanco
Peso máximo aconsejable de 130 kilos

REF. 7406

63.00 €

ASIENTO DE BAÑERA



Asiento para bañera
Acero cromado y ABS en blanco
Medidas 780-970 mm x 400-320 mm

REF. 7407

36.00 €

ASIENTO DE DUCHA



Asiento de ducha en polipropileno
Acabado en blanco
Medidas 460 x 593 x 332 mm

REF. 7408

30.00 €



JABONERA COLGAR CROMADO



Fabricado en aluminio
Acabado cromado
Medidas 28 x 38,5 x 12,8 cm

REF. 7205

45.00 €

JABONERA COLGAR NEGRO



Fabricado en aluminio
Acabado negro mate
Medidas 28 x 38,5 x 12,8 cm

REF. 7206

44.00 €

CESTILLO MAMPARA SIN INSTALACIÓN



Fabricado en metal
Acabado gris / plata

REF. 7207

26.00 €

JABONERA RINCON



Fabricado en metal
Acabado gris / plata

REF. 7208

38.00 €

JABONERAS



JABONERA RINCON CROMADO



Fabricado en acero inoxidable
Acabado cromado
Medidas 20 x 20 x 8 cm

REF. 7201

50.00 €

JABONERA COLGAR NEGRO



Fabricado en aluminio
Acabado negro mate
Medidas 11,5 x 20 x 20 cm

REF. 7202

47.00 €

JABONERA OVALADA



Fabricado en acero inoxidable
Acabado cromado

REF. 7203

41.00 €

JABONERA RINCON



Fabricado en acero inoxidable
Acabado cromado

REF. 7204

35.00 €

ACCESORIOS DE BAÑO



ESTUCHE ACCESORIOS BAÑO

NUEVO



Acero inoxidable 304
Alta calidad
Adhesivos pegados
Sin taladro
Acabado en cromo

REF. 4689

45.00 €

ESTUCHE ACCESORIOS BAÑO

NUEVO



Acero inoxidable 304
Alta calidad
Adhesivos pegados
Sin taladro
Acabado en oro mate

REF. 4690

49.00 €

ESTUCHE ACCESORIOS BAÑO

NUEVO




Acero inoxidable 304
Alta calidad
Adhesivos pegados
Sin taladro
Acabado en negro mate

REF. 4691

49.00 €

ESTUCHE ACCESORIOS BAÑO

NUEVO



Acero inoxidable 304
Alta calidad
Adhesivos pegados
Sin taladro
Acabado en oro mate

REF. 4692

49.00 €



PORTARROLLO / TOALLERO

NUEVO



Acero inox. 304
Alta calidad

REF. 6255 Cromo	22.00 €
REF. 6256 Cromo cepillado	22.00 €
REF. 6257 Oro cepillado	22.00 €
REF. 6258 Grafito cepillado	23.00 €
REF. 6270 Negro mate	22.00 €
REF. 6271 Blanco mate	22.00 €

PORTARROLLO / TOALLERO

NUEVO



Acero inox. 304
Alta calidad

REF. 6272 Cromo	24.00 €
REF. 6273 Grafito cepillado	25.00 €
REF. 6274 Negro mate	24.00 €

TOALLERO SKARA

NUEVO



Fabricado en acero inox. 304
Alta calidad
Medida 38 cm

REF. 6275 Cromo	33.00 €
REF. 6276 Grafito cepillado	36.00 €
REF. 6277 Negro mate	33.00 €

TOALLERO PLENUM

NUEVO



Fabricado en acero inox. 304
Alta calidad
Medida 38 cm

REF. 6278 Cromo	29.00 €
REF. 6279 Cromo cepillado	25.00 €
REF. 6280 Oro cepillado	29.00 €
REF. 6281 Grafito cepillado	31.00 €
REF. 6282 Negro mate	29.00 €
REF. 6283 Blanco mate	29.00 €

ACCESORIOS DE BAÑO



ESTUCHE ACCESORIOS BAÑO

NUEVO



Fabricado en acero inoxidable de alta calidad
 Variedad de acabados
 Diseño cuadrado y moderno
 Incluye Toallero, percha y portarrollo

REF. 4646 Cromo	49.00 €
REF. 4647 Negro mate	52.00 €
REF. 4648 Oro cepillado	52.00 €

ESTUCHE ACCESORIOS BAÑO

NUEVO



Fabricado en acero inoxidable de alta calidad
 Variedad de acabados
 Diseño redondo y moderno
 Incluye Toallero, percha y portarrollo

REF. 4447 Cromo	49.00 €
REF. 4448 Cromo cepillado	52.00 €
REF. 4449 Negro mate	52.00 €
REF. 4450 Oro cepillado	52.00 €

ESCOBILLERO

NUEVO



Fabricado em acero inox. 304
 Alta calidad



REF. 6298 Cromo	24.00 €
REF. 6299 Cromo cepillado	23.00 €
REF. 6300 Oro cepillado	26.00 €
REF. 6321 Granito cepillado	27.00 €
REF. 6322 Negro mate	24.00 €
REF. 6323 Blanco mate	24.00 €

ESCOBILLERO

NUEVO



Fabricado en acero inox. 304
 Alta calidad




REF. 6295 Cromo	28.00 €
REF. 6296 Grafito cepillado	31.00 €
REF. 6297 Negro mate	28.00 €

ACCESORIOS DE BAÑO



ESTUCHE ACCESORIOS BAÑO

NUEVO



Acero inoxidable 304
Alta calidad ADHESIVO PEGADO
Toallero 30 cm
Acabado en rosa cepillado

REF. 4687

52.00 €

ESTUCHE ACCESORIOS BAÑO

NUEVO



Acero inoxidable 304
Alta calidad
Acabado en oro mate

REF. 4688

52.00 €

PERCHA SIMPLE

NUEVO



Fabricado en acero inox. 304
Alta calidad

REF. 6292 Cromo	18.00 €
REF. 6293 Grafito cepillado	20.00 €
REF. 6294 Negro mate	18.00 €

PERCHA SIMPLE

NUEVO



Acero inoxidable 304
Alta calidad

REF. 6286 Cromo	15.00 €
REF. 6287 Cromo cepillado	15.00 €
REF. 6288 Oro cepillado	16.00 €
REF. 6289 Granito cepillado	17.00 €
REF. 6290 Negro mate	16.00 €
REF. 6291 Blanco mate	16.00 €

DOSIFICADOR DE JABÓN



DOSIFICADOR DE JABÓN



Fabricado en ABS blanco
Color blanco
Dosificador de jabón
Medidas 204 x 107 x 108 mm

REF. 7101

30.00 €

DOSIFICADOR DE JABÓN CON SENSOR



Fabricado en ABS blanco
Espejo en la tapadera superior
Electrónico de sobremesa
Uso para jabón y gel
Medidas 198 x 84 mm

REF. 7102

27.00 €

DOSIFICADOR DE JABÓN



Fabricado en ABS blanco
Color blanco
Capacidad 600 ml
Medidas 82 x 84 x 220 mm

REF. 7103

17.00 €

DOSIFICADOR DE JABÓN



Fabricado en acero inoxidable satinado
Color cromado
Antivandalico
Medidas 166 x 90 x 112 mm

REF. 7104

46.00 €

SECADOR Y DISPENSADOR



SECADOR



Fabricado en ABS blanco
Color blanco
Potencia 1200 w
Medidas 250 x 218 x 105 mm

REF. 7001

48.00 €

DISPENSADOR DE TOALLAS



Fabricado en ABS blanco
Color blanco
Cerradura con llave
Medidas 370 x 275 x 130 mm

REF. 7002

34.00 €

DISPENSADOR DE PAPEL MECHA



Fabricado en ABS blanco
Color blanco
Requiere bobina especial máximo 205 mm
Medidas 355 x 240 x 245 mm

REF. 7003

40.00 €

DISPENSADOR AUTOCORTANTE



Fabricado en ABS blanco
Color blanco
Cerradura con llave
Medidas 360 x 285 x 235 mm

REF. 7004

94.00 €

FONTANERIA

Indice

GRIFERIA TEMPORIZADA	158-161
GRIFERIA BASICA	162-165
TOALLERO ELECTRICO	122-123
TOALLERO BAÑO	124-125
SIFONES	126-127
VALVULA CLIC - CLAC	128-129
BRAZO DE DUCHA	130-131
ROCIADOR DE DUCHA	132-135
MANUAL DE DUCHA	136-139
BARRA DE DUCHA	140-141
SOPORTE DE DUCHA	142-143
RECAMBIO DE COLUMNAS	144
SOPORTE DUCHA CON TOMA	145
TAPAS DE WC	146
SILLA DE DUCHA	147
JABONERAS	148-149
ACCESORIOS DE BAÑO	150-153
DOSIFICADOR DE JABON	154
SECADOR Y DISPENSADOR	155



SERIE GRIFERÍA TEMPORIZADA



LAVABO TEMPORIZADO MINIMALISTA



Acabado cromado
Cartucho temporizado de latón
Entrada rosca macho 1/2"
Filtro de impurezas

REF. 3101

44.00 €

LAVABO TEMPORIZADO



Acabado cromado
Cartucho temporizado de latón
Entrada rosca macho 1/2"
Filtro de impurezas

REF. 3102

35.00 €

LAVABO TEMPORIZADO



Acabado cromado
Cartucho temporizado de latón
Entrada rosca macho 1/2"
Filtro de impurezas

REF. 3103

49.00 €

LAVABO TEMPORIZADO 2 AGUAS



Acabado cromado
Cartucho temporizado de latón
Entrada rosca macho 1/2"
Agua fría y caliente

REF. 3104

72.00 €

SERIE GRIFERÍA TEMPORIZADA



GRIFO FUENTE TEMPORIZADO



Acabado cromado
Cartucho temporizado de latón
Entrada rosca macho 1/2"
Filtro de impureza
Tiempo de apertura estandar de 8 a 12 segundos

REF. 3113 A 69.00 €
REF. 3114 B 54.00 €

GRIFO FUENTE TEMPORIZADO



Acabado cromado
Cartucho temporizado de latón
Entrada rosca macho 1/2"
Filtro de impureza
Tiempo de apertura estandar de 8 a 12 segundos

REF. 3115 37.00 €

GRIFO LAVABO TEMPORIZADO ALTO



Acabado cromado
Cartucho temporizado de latón.
Entrada rosca macho 1/2"
Filtro de impureza
Tiempo de apertura estandar de 8 a 12 segundos

REF. 3116 172.00 €

GRIFO LAVABO TEMPORIZADO



Cartucho temporizado de latón
Entrada rosca macho 1/2"
Filtro de impureza
Tiempo de apertura estandar de 8 a 12 segundos
Conexión un solo agua

REF. 6540 Cromo 45.00 €
REF. 6541 Negro mate 49.00 €
REF. 6512 Oro mate 49.00 €

SERIE GRIFERÍA TEMPORIZADA



GRIFO FRONTAL TEMPORIZADO



Acabado cromado
Cartucho temporizado de latón
Entrada rosca macho 1/2"
Filtro de impurezas

REF. 3105

39.00 €

GRIFO FRONTAL TEMPORIZADO



Acabado cromado
Cartucho temporizado de latón
Entrada rosca macho 1/2"
Filtro de impurezas

REF. 3106

30.00 €

GRIFO FRONTAL FUENTE TEMPORIZADO



Acabado oro
Cartucho temporizado de latón
Entrada rosca macho 1/2"

REF. 3107 1/2"
REF. 3117 3/4"

42.00 €
43.00 €

GRIFO FRONTAL FUENTE TEMPORIZADO



Acabado bronce
Cartucho temporizado de latón
Entrada rosca macho 1/2"

REF. 3108

47.00 €

SERIE GRIFERÍA TEMPORIZADA



PULSADOR TEMPORIZADO DE URINARIO



Acabado cromado
Cartucho temporizado de latón
Entrada rosca macho 1/2"
Filtro de impureza
Tiempo de apertura estandar de 8 a 12 segundos

REF. 3109

29.00 €

PULSADOR TEMPORIZADO DE PARED



Acabado cromado
Cartucho temporizado de latón
Entrada rosca macho 1/2"
Filtro de impureza
Tiempo de apertura estandar de 8 a 12 segundos

REF. 3110

50.00 €

PULSADOR TEMPORIZADO MINIMALISTA DE URINARIO



Acabado cromado
Cartucho temporizado de latón
Entrada rosca macho 1/2"
Filtro de impureza
Tiempo de apertura estandar de 8 a 12 segundos

REF. 3111

41.00 €

PULSADOR TEMPORIZADO MINIMALISTA DE URINARIO



Acabado cromado
Cartucho temporizado de latón
Entrada rosca macho 1/2"
Filtro de impureza
Tiempo de apertura estandar de 8 a 12 segundos

REF. 3112

50.00 €

SERIE GRIFERÍA BASICA



GRIFO ESFERA JARDÍN



Fabricado en latón CW617N
Esfera de latón
Mando de acero cromado

REF. 3309	1/2" x 3/4"	4.80 €
REF. 3310	3/4" x 1"	6.90 €
REF. 3311	1" x 1" x 3/4"	9.90 €

GRIFO ESFERA JARDÍN SALIDA DOBLE



Fabricado en latón CW617N
Esfera de latón
Mando de acero cromado
Prensa-estopa

REF. 3312	8.70 €
-----------	--------

GRIFO CURVO RACOR MANGUERA



Latón cromado
Alta calidad
Grifería para jardín

REF. 3313	8.90 €
-----------	--------

GRIFO DE LATÓN PARA BARRIL



Fabricado en latón
Montura cierre soleta
Acabado cromado

REF. 3314	Con cánula	5.30 €
REF. 3315	Sin cánula	5.10 €

GRIFO CURVO



Fabricado en latón
Montura cierre soleta
Prensa-estopa

REF. 3316	1/2"	7.00 €
REF. 3317	3/4"	7.60 €

GRIFO CURVO



Fabricado en latón
Montura cierre soleta
Prensa-estopa

REF. 3318	1/2"	7.00 €
REF. 3319	3/4"	7.30 €

SERIE GRIFERÍA BASICA



GRIFO JARDÍN

NUEVO



Latón cromado
Alta calidad
Grifería para jardín

REF. 7451

12.50 €

GRIFO JARDÍN CON ATOMIZADOR



Latón cromado
Alta calidad
Grifería para jardín

REF. 3321

12.50 €

GRIFO JARDIN CON ATOMIZADOR



Latón negro mate
Alta calidad
Grifería para jardín

REF. 3322

25.00 €

GRIFO JARDIN CON RACOR MANGUERA



Latón negro mate
Alta calidad
Grifería para jardín

REF. 3323

28.00 €

GRIFO CURVO RACOR MANGUERA



Fabricado en latón
Montura cierre soleta
Acabado cromado

REF. 3324 1/2"
REF. 3325 3/4"

11.00 €
21.00 €

GRIFO CURVO RACOR MANGUERA



Fabricado en latón
Montura cierre soleta
Acabado en latón

REF. 3326 1/2"
REF. 3327 3/4"
REF. 3330 3/4" x 1"

9.00 €
10.00 €
13.00 €

SERIE GRIFERÍA BASICA



GRIFO FRONTAL REINA



Entrada macho 1/2"
Volante metálico
Longitud: 14 cm y 17 cm

REF. 3301	14 cm	13,50 €
REF. 3328	17 cm	13,50 €

GRIFO FREGADERO ITALICO



Entrada macho 1/2"
Montura cierre soleta 1/2" vuelta
Longitud: 12 cm y 16 cm

REF. 3302	12 cm	9,60 €
REF. 3329	16 cm	11,00 €

GRIFO LAVADORA SENCILLO



Entrada macho 1/2"
Salida macho 3/4"
Montura cerámica

REF. 3303	10.00 €
-----------	---------

GRIFO LAVADORA DUPLEX



Entrada macho 1/2"
Dos salidas macho 3/4"
Montura cerámica

REF. 3304	12.20 €
-----------	---------

SERIE GRIFERÍA BASICA



GRIFO FRONTAL FREGADERO ATOMIZADOR



Entrada macho 1/2"
Salida con atomizador
Montura cerámica

REF. 3305

14.50 €

GRIFO LAVADORA DOBLE CON ATOMIZADOR



Entrada macho 1/2"
Salida con atomizador
Montura cerámica

REF. 3306

16.50 €

GRIFO LAVADORA DOBLE LAVAVAJILLA



Entrada macho 1/2"
Dos salidas macho 3/4"
Montura cerámica

REF. 3307

16.50 €

GRIFO LAVADORA DOBLE REINA



Entrada macho 1/2"
Dos salidas macho 3/4"
Montura cerámica

REF. 3308

16.50 €

SERIE GRIFERÍA JARDÍN BRONCE



GRIFO RANA



Rosca RG 1/2" macho
Toma de manguera incluida
Acabado en bronce

REF. 3201

30.00 €

GRIFO GALLO



Rosca RG 1/2" macho
Toma de manguera incluida
Acabado en bronce

REF. 3202

30.00 €

GRIFO PAJARO



Rosca RG 1/2" macho
Toma de manguera incluida
Acabado en bronce

REF. 3203

30.00 €

GRIFO PATO



Rosca RG 1/2" macho
Toma de manguera incluida
Acabado en bronce

REF. 3204

30.00 €

GRIFO PEZ



Rosca RG 1/2" macho
Toma de manguera incluida
Acabado en bronce

REF. 3205

30.00 €

GRIFO RENACIMIENTO



Rosca RG 1/2" macho
Acabado en bronce

REF. 3206

38.00 €

SERIE GRIFERÍA

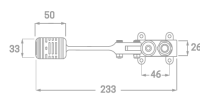
PEDAL



GRIFO PEDAL 1 AGUA



INSTALACIÓN
A SUELO O
A PARED.



Entrada para un solo agua, fría o caliente
Pedal como mando activador del agua
Fabricado en latón cromado

REF. 2901

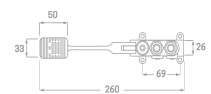
70.00 €

GRIFO PEDAL 2 AGUAS MEZCLADOR

TEMPERATURA
REGULABLE



INSTALACIÓN
A SUELO O
A PARED.




Entrada para dos aguas, fría y caliente
Pedal como mando activador del agua
Fabricado en latón cromado

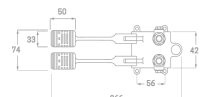
REF. 2902

85.00 €

GRIFO PEDAL 2 AGUAS MEZCLADOR CON 2 PEDALES



INSTALACIÓN
A SUELO O
A PARED.



Entrada para dos aguas, fría o caliente
Pedal como mando activador del agua
Fabricado en latón cromado

REF. 2903

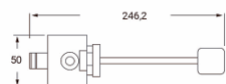
109.00 €

GRIFO PEDAL 1 AGUA

NUEVO



INSTALACIÓN
A SUELO O
A PARED.



Entrada para un solo agua, fría o caliente
Pedal como mando activador del agua
Fabricado en latón cromado

REF. 6568

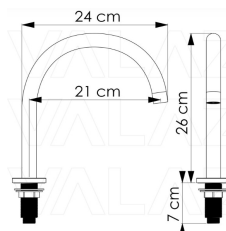
54.00 €

SERIE CAÑO GRIFERIA



CAÑO DE GRIFO

NUEVO



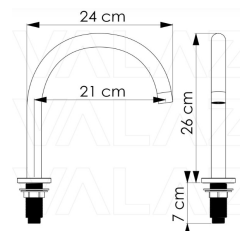
Fabricado en latón
Acabado en cromo
Estilo moderno
Compatible universal

REF. 6560

54.00 €

CAÑO DE GRIFO

NUEVO



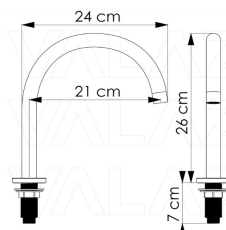
Fabricado en latón
Acabado en cromo cepillado
Estilo moderno
Compatible universal

REF. 6561

54,00 €

CAÑO DE GRIFO

NUEVO



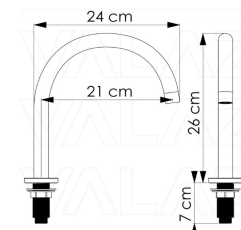
Fabricado en latón
Acabado en negro mate
Estilo moderno
Compatible universal

REF. 6562

54.00 €

CAÑO DE GRIFO

NUEVO



Fabricado en latón
Acabado en oro mate
Estilo moderno
Compatible universal

REF. 6563

54.00 €

SERIE CAÑO GRIFERIA



CAÑO DE GRIFO MINIMALISTA

NUEVO



Fabricado en latón
Acabado en cromo
Estilo moderno
Compatible universal

REF. 6564

54.00 €

CAÑO DE GRIFO MINIMALISTA

NUEVO



Fabricado en latón
Acabado en cromo cepillado
Estilo moderno
Compatible universal

REF. 6565

54,00 €

CAÑO DE GRIFO MINIMALISTA

NUEVO



Fabricado en latón
Acabado en negro mate
Estilo moderno
Compatible universal

REF. 6566

54.00 €

CAÑO DE GRIFO MINIMALISTA

NUEVO



Fabricado en latón
Acabado en oro mate
Estilo moderno
Compatible universal

REF. 6567

54.00 €



VOLANTE Y PLAFÓN LLAVE FRED



Volante y plafón cromado
Llave para empotrar

REF. 5946

4.50 €

VOLANTE Y PLAFÓN LLAVE FRED



Volante y plafón negro mate
Llave para empotrar

REF. 5947

6.40 €

VOLANTE Y PLAFÓN LLAVE LETI



Volante y plafón cromado
Llave para empotrar

REF. 5948

4.30 €

VOLANTE Y PLAFÓN LLAVE LETI



Volante y plafón negro mate
Llave para empotrar

REF. 5949

6.30 €

VOLANTE Y PLAFÓN OCULTO



Volante y plafón cromado
Llave para empotrar

REF. 5950

4.20 €

VOLANTE Y PLAFÓN OCULTO



Volante y plafón negro mate
Llave para empotrar

REF. 5951

6.20 €



LLAVE DE ESCUADRA SIN TUERCA



Llave de regulación sin tuerca
Fabricado en latón y eje de latón
Juntas interiores de EPDM
Cierre de vuelta 1/4"

REF. 5001	1/2" X 3/8"	2.40 €
REF. 5002	1/2" X 1/2"	2.80 €

LLAVE DE ESCUADRA LAVADORA



Llave de regulación sin tuerca
Fabricado en latón y eje de latón
Juntas interiores de EPDM
Cierre de vueltas 3/4"

REF. 5003	1/2" X 3/4"	2.50 €
-----------	-------------	--------

GRIFO LAVADORA CORTO



Cierre 1/4" de vuelta
Fabricado en latón
Eje de latón
Juntas interiores EPDM

REF. 5004	1/2" X 3/4"	2.70 €
-----------	-------------	--------

GRIFO LAVADORA LLAVE REGULACIÓN



Fabricado en latón y eje de latón
Juntas interiores de EPDM
Cierre de vuelta de 1/4"

REF. 5005	1/2" X 3/4" X 3/8"	6.90 €
REF. 5006	1/2" X 1/2" X 3/8"	7.50 €

LLAVE ESCUADRA CON FILTRO



Acabado cromado
Temperatura máxima 90°C
Medida 1/2" X 3/8"

REF. 5007	M1/2" X M3/8"	6.00 €
REF. 5008	M1/2" X M3/4"	6.30 €

LLAVE ESCUADRA MIXTA



Fabricado en latón
Montura cerámica
Cierre de vuelta 1/4"
Medida: M1/2" X M3/8" X M3/4"

REF. 5009		9.00 €
-----------	--	--------

LLAVES DE ESCUADRA



LLAVE DE ESCUADRA



Fabricado en latón
Acabado cromado
Cierre de vuelta 1/4"
Medida 1/2" X 3/8"

REF. 5010

9.00 €

LLAVE DE ESCUADRA



Fabricado en latón
Acabado blanco mate
Cierre de vuelta 1/4"
Medida 1/2" X 3/8"

REF. 5011

14.00 €

LLAVE DE ESCUADRA



Fabricado en latón
Acabado cromado cepillado
Cierre de vuelta 1/4"
Medida 1/2" X 3/8"

REF. 5012

12.00 €

LLAVE DE ESCUADRA



Fabricado en latón
Acabado grafito cepillado
Cierre de vuelta 1/4"
Medida 1/2" X 3/8"

REF. 5013

12.00 €

LLAVE DE ESCUADRA



Fabricado en latón
Acabado negro mate
Cierre de vuelta 1/4"
Medida 1/2" X 3/8"

REF. 5014

12.00 €

LLAVE DE ESCUADRA



Fabricado en latón
Acabado oro cepillado
Cierre de vuelta 1/4"
Medida 1/2" X 3/8"

REF. 5015

12.00 €

LLAVES DE ESCUADRA



LLAVE DE ESCUADRA



Fabricado en latón
Acabado cromado
Cierre de vuelta 1/4"
Medida 1/2" X 3/8"

REF. 5016

9.60 €

LLAVE DE ESCUADRA




Fabricado en latón
Acabado negro mate
Cierre de vuelta 1/4"
Medida 1/2" X 3/8"

REF. 5017

16.50 €

LLAVE DE ESCUADRA



Fabricado en latón
Acabado oro dorado
Cierre de vuelta 1/4"
Medida 1/2" X 3/8"

REF. 5018

16.50 €

LLAVE DE ESCUADRA



Fabricado en latón
Acabado oro dorado
Cierre de vuelta 1/4"
Medida 1/2" X 3/8"

REF. 5019

16.00 €

LLAVE DE ESCUADRA



Fabricado en latón
Acabado negro mate
Cierre de vuelta 1/4"
Medida 1/2" X 3/8"

REF. 5020

10.50 €

LLAVE DE ESCUADRA GRIFO HIGIENICO



Fabricado en latón
Acabado cromado
Cierre de vuelta 1/4"
Medida 1/2" X 3/8" X 1/2"

REF. 5021

19.20 €



JUEGO TORNILLO FIJACION



Tornillo y luna en acero inox. M8 x 70
Incluye junta estanqueidad para la base del grifo
Tuerca hexagonal latón

REF. 7501

2.50 €

JUEGO TORNILLO FIJACION



Tornillo y luna en acero inox. M8 x 70
Incluye junta estanqueidad para la base del grifo
Tuerca hexagonal latón

REF. 7502

2.60 €

JUEGO 2 ESCUADRAS SOPORTE LAVABO



Medida 10 Cm

REF. 7503

1.80 €

JUEGO 2 TORNILLOS SOPORTE PALANCA



Medida M5 x 35

REF. 7504

1.10 €

ALARGADOR VALVULA EMPOTRAR



Incluye el tornillo

REF. 7505

2.00 €

ALARGADEROA CABEZAL



Medida única

REF. 7506

2.10 €



JUEGO TORNILLO INODORO



Tuerca gruesa latón
Medidas M5 x 75 mm

REF. 7507	Acero inox.	1.90 €
REF. 7508	Hierro galvanizado	1.70 €

JUEGO TORNILLO INODORO LATERAL



Soporte de nylon
Medidas M6

REF. 7509	4.50 €
-----------	--------

JUEGO TORNILLO INODORO LATERAL



Tuerca gruesa latón
Medidas M5 x 75 mm

REF. 7510	2.10 €
-----------	--------


JUEGO TORNILLO LAVABO



Tuerca gruesa latón
Medidas M8 x 90 / M10 x 100 mm

REF. 7511	M8 X 90	1.50 €
REF. 7512	M10 X 100	1.50 €

JUEGO TORNILLO MOCHILA



Acero inoxidable

REF. 7513	1.70 €
-----------	--------

JUEGO TORNILLO TAPADERA WC



Tornillo pvc

REF. 7514	2.20 €
-----------	--------

FLEXO DE DUCHA



FLEXO DE ACERO ANTI-TORSIÓN



Extensible: 170-200 cm reforzado
Doble tuerca cónica de latón
Injerto de latón

REF. 5712 9.40 €

FLEXO DE ACERO EXTENSIBLE REFORZADO



Extensible: 170-220 cm reforzado
Doble engatillado
Tuerca cónica y tuerca hexagonal

REF. 5713 150 Cm 5.10 €
REF. 5714 170-220 Cm 5.00 €


FLEXO DE ACERO HIGIÉNICO BIDET-WC



Longitud: 100 cm
Doble engatillado (Reforzado)
Tuerca cónica y tuerca hexagonal

REF. 2011 6.00 €

FLEXO DE ACERO COLUMNA DUCHA



Longitud: 50 cm
Doble engatillado (Reforzado)
Tuerca cónica y tuerca hexagonal

REF. 5716 6.50 €

FLEXO DE ACERO



Acabado dorado
Longitud: 170 cm
Doble engatillado (Reforzado)
Tuerca cónica y tuerca hexagonal

REF. 5717 16.80 €

FLEXO DE ACERO



Acabado bronce
Longitud: 170 cm
Doble engatillado (Reforzado)
Tuerca cónica y tuerca hexagonal

REF. 5718 13.60 €

FLEXO DE DUCHA



FLEXO PVC LISO



Acabado negro mate
Longitud: 170 cm
Doble engatillado (Reforzado)
Tuerca cónica y tuerca hexagonal

REF. 5701 9.90 €

FLEXO PVC LISO



Acabado plata
Longitud: 170 cm
Doble engatillado (Reforzado)
Tuerca cónica y tuerca hexagonal

REF. 5702 10.00 €

FLEXO PVC LISO



Acabado dorado
Longitud: 120 cm
Doble engatillado (Reforzado)
Tuerca cónica y tuerca hexagonal

REF. 5703 11.40 €

FLEXO PVC LISO



Acabado cromado plateado
Longitud: 150 cm
Tuerca cónica y tuerca redonda de plástico
Rosca hembra 1/2"

REF. 5704 6.00 €

FLEXO FREGADERO EXTRAÍBLE



Doble engatillado (Reforzado)
Hembra 1/2" X Macho 15/100" X 150 cm

REF. 5705	150 CM	7.60 €
REF. 5706	180 CM	12.40 €
REF. 5707	200 CM	12.40 €

JUEGO LATIGUILLO GRIFERÍA



Medida: 0,12 mm
Trenzado exterior acero inoxidable AISI 304
Interior EPDM atóxico
Racores niquelados fabricados en latón

REF. 5708	35 CM	4.70 €
REF. 5709	40 CM	4.80 €
REF. 5710	50 CM	5.10 €
REF. 5711	60 CM	5.50 €

CONEXIONES FLEXIBLES



MACHO 3/8" - HEMBRA 3/8"

LARGO (CM)	REF.	PVP
15	7600	2.03
20	7601	2.15
25	7602	2.20
30	7603	2.25
35	7604	2.30
40	7605	2.35
50	7606	2.45

HEMBRA 3/8" - HEMBRA 3/8"

LARGO (CM)	REF.	PVP
15	7628	2.03
20	7629	2.06
25	7630	2.12
30	7631	2.17
35	7632	2.22
40	7633	2.27
50	7634	2.37

MACHO 3/8" - HEMBRA 1/2"

LARGO (CM)	REF.	PVP
15	7607	2.23
20	7608	2.28
25	7609	2.35
30	7610	2.38
35	7611	2.42
40	7612	2.48
50	7613	2.58

HEMBRA 3/8" - HEMBRA 1/2"

LARGO (CM)	REF.	PVP
15	7635	2.06
20	7636	2.10
25	7637	2.15
30	7638	2.20
35	7639	2.25
40	7640	2.30
50	7641	2.40

MACHO 1/2" - HEMBRA 3/8"

LARGO (CM)	REF.	PVP
15	7614	2.20
20	7615	2.26
25	7616	2.32
30	7617	2.37
35	7618	2.45
40	7619	2.50
50	7620	2.60

HEMBRA 1/2" - HEMBRA 1/2"

LARGO (CM)	REF.	PVP
15	7642	2.21
20	7643	2.26
25	7644	2.31
30	7645	2.40
35	7646	2.42
40	7647	2.46
50	7648	2.57

MACHO 1/2" - HEMBRA 1/2"

LARGO (CM)	REF.	PVP
15	7621	2.23
20	7622	2.28
25	7623	2.35
30	7624	2.40
35	7625	2.45
40	7626	2.50
50	7627	2.60



Conexión malla de acero inoxidable 12,5 mm
 Trenzado de acero inoxidable AISI04
 Tubo interior EPDM atóxico para agua potable
 Racores de latón niquelado
 Exterior: 12,5 mm / Interior 8 mm / De paso 6 mm
 Temperatura de uso: máx. 90°C / PN10

CONEXIONES FLEXIBLES DE TERMO



MACHO 1/2" - HEMBRA 1/2"

LARGO (CM)	REF.	PVP
15	7649	2.86
20	7650	2.90
25	7651	3.01
30	7652	3.15
35	7653	3.20
40	7654	3.35
50	7655	3.58

HEMBRA 1/2" - HEMBRA 1/2"

LARGO (CM)	REF.	PVP
15	7677	2.95
20	7678	3.05
25	7679	3.15
30	7680	3.25
35	7681	3.35
40	7682	3.45
50	7683	3.70

MACHO 1/2" - HEMBRA 3/4"

LARGO (CM)	REF.	PVP
15	7656	3.95
20	7657	4.06
25	7658	4.18
30	7659	4.30
35	7660	4.40
40	7661	4.50
50	7662	4.73

HEMBRA 3/4" - HEMBRA 1/2"

LARGO (CM)	REF.	PVP
15	7684	3.78
20	7685	3.95
25	7686	4.03
30	7687	4.13
35	7688	4.20
40	7689	4.30
50	7690	4.50

MACHO 3/4" - HEMBRA 1/2"

LARGO (CM)	REF.	PVP
15	7663	3.72
20	7664	3.82
25	7665	3.93
30	7666	4.05
35	7667	4.17
40	7668	4.27
50	7669	4.50

HEMBRA 3/4" - HEMBRA 3/4"

LARGO (CM)	REF.	PVP
15	7691	3.83
20	7692	3.93
25	7693	4.03
30	7694	4.13
35	7695	4.23
40	7696	4.33
50	7697	4.51

MACHO 3/4" - HEMBRA 3/4"

LARGO (CM)	REF.	PVP
15	7670	3.60
20	7671	3.70
25	7672	3.80
30	7673	3.92
35	7674	4.03
40	7675	4.15
50	7676	4.37



Conexión malla de acero inoxidable 19 mm
 Trenzado de acero inoxidable AISI04
 Tubo interior EPDM atóxico para agua potable
 Racores de latón niquelado
 Exterior: 18 mm / Interior 13 mm / De paso 9 mm
 Temperatura de uso: máx. 90°C / PN16

CONEXIONES FLEXIBLE JUEGO LATIGUILLO



CONEXION FLEXIBLE

NUEVO

H 3/8 – H 3/8

REF. 1991	3/8 – 3/8	30 cm	5,50 €
REF. 1992	3/8 – 3/8	40 cm	5,55 €
REF. 1993	3/8 – 3/8	50 cm	5,58 €



Manguera flexible de conexión
Diseñada para agua caliente y fría
Longitud total: dese 20 hasta 100 cm
Trenzado polimero
El laton termina con un acabado negro

REF. 7448 M10x1/L 18 mm H 3/8 40 cm 5,00 €



JUEGO LATIGUILLO GRIFERIA

Medida 0,12 mm
Trenzado exterior acero inoxidable AISI 304
Interior EPDM atóxico
Racores niquelados fabricados en latón

REF. 5708	35 cm	4,70 €
REF. 5709	40 cm	4,80 €
REF. 5710	50 cm	5,10 €
REF. 5711	60 cm	5,50 €





VÁLVULA ESFERA M-M PALANCA ACERO



Fabricado en latón
Acabado cromado
Presión máxima en bar 60

REF. 6501	3/8"	5.70 €
REF. 6502	1/2"	7.00 €
REF. 6503	3/4"	8.00 €
REF. 6504	1"	12.40 €

VÁLVULA ESFERA ROSCAR CON PALANCA H-H



Fabricado en latón
Acabado cromado
Presión máxima en bar 60

REF. 6505	1/2"	4.50 €
REF. 6506	3/4"	5.80 €
REF. 6507	1"	9.50 €
REF. 6508	1" 1/4"	12.30 €
REF. 6509	1" 1/2"	19.50 €

VÁLVULA ESFERA MARIPOSA M-H



Fabricado en latón
Acabado cromado
Presión máxima en bar 60

REF. 6510	1/2"	4.50 €
REF. 6511	3/4"	6.40 €
REF. 6512	1"	8.90 €

VÁLVULA ESFERA MARIPOSA H-H



Fabricado en latón
Acabado cromado
Presión máxima en bar 60

REF. 6513	1/2"	4.90 €
REF. 6514	3/4"	6.90 €
REF. 6515	1"	10.20 €

VÁLVULA ESFERA MINI H-H



Fabricado en latón
Acabado cromado
Presión máxima en bar 60

REF. 6516	1/4"	4.75 €
REF. 6517	3/8"	4.00 €
REF. 6518	1/2"	3.70 €
REF. 6519	3/4"	7.50 €

VÁLVULA ESFERA MINI M-H



Fabricado en latón
Acabado cromado
Presión máxima en bar 60

REF. 6520	1/4"	3.50 €
REF. 6521	3/8"	3.40 €
REF. 6522	1/2"	3.90 €
REF. 6523	3/4"	5.50 €

DESCARGADOR CISTERNA



DESCARGADOR CISTERNA DOBLE PULSADOR UNIVERSAL

NUEVO



Descargador doble descarga 3/6 litros
Rosca universal
Compatible con base tipo roca
Recambios disponibles
Fabricado en ABS

REF. 6450

12.40 €

DESCARGADOR CISTERNA PULSADOR UNIVERSAL



Descargador sencillo
Compatible con base tipo roca
Recambios disponibles

REF. 6403

13,70 €

DESCARGADOR CISTERNA DOBLE PULSADOR ORIENTABLE

NUEVO



Pulsador de accionamiento remoto (por cable de acero).
Mecanismo doble descarga 3/6 litros
Rosca universal
Compatible con 3 bases tipo roca
Fabricado en ABS

REF. 6451

13.30 €

DESCARGADOR CISTERNA TANQUE BAJO UNIVERSAL



Fácil instalación
Compatible con base tipo roca
Recambios disponibles

REF. 6404

8.90 €

DESCARGADOR CISTERNA



DESCARGADOR CISTERNA DOBLE PULSADOR UNIVERSAL

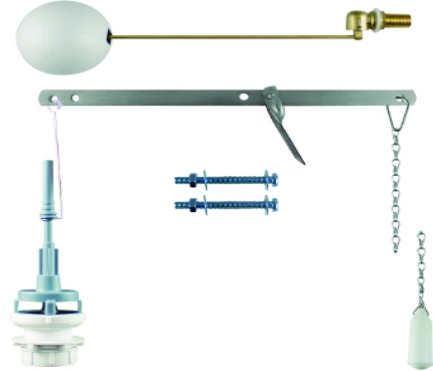


Fácil instalación
Compatible con base tipo roca
Recambio disponibles

REF. 6405

7.30 €

DESCARGADOR CISTERNA DOBLE PULSADOR ORIENTABLE



Descargador cisterna de tanque alto
Grifo flotador cazoleta 3/8"
Boya redonda de espuma 3/8"
Palanca de hierro
Tirador de pomo de tanque alto y tornillos palanca

REF. 6406

17.40 €

CISTERNA SUELTA



Fabricado en plástico
Capacidad de 8 litros

REF. 6407

6.70 €

BAJANTE CISTERNA COMPLETA



Fabricado en plástico
Altura 1,60 cm

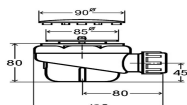
REF. 6408

8.30 €



VÁLVULA DUCHA EXTRAPLANA

viega




Válvula tipo viega
Especial para platos de resina y porcelanico
Diseño extraplano
Medida 90 mm

REF. 5114

13.00 €

TAPA Y REJILLA PLATO DE DUCHA



Tapa acero inoxidable
Rejilla acero inoxidable 14 X 14 CM
Acabado cromado

REF. 5115 Tapa

4.60 €

REF. 5116 Rejilla

10.90 €

VÁLVULA DE DUCHA REGISTRABLE



Válvula sifonica
Incluye cesta de residuos
Medida 60 / 90 mm
Salida 1" 1/2" X 40 mm

REF. 5117 60 MM

8.60 €

REF. 5118 90 MM

10.10 €

BOTE SIFONICO PVC



Fabricado en PVC
5 entradas de 32 mm
1 salida de 50 mm


REF. 5119

10.10 €

GRIFO FLOTADOR



GRIFO FLOTADOR COMPACTO DUO



Llenado rápido
Cierre súbito
Entrada de latón rosca macho 3/8"
Presión de trabajo 0,2 – 5 Bares

REF. 6301

13.40 €

GRIFO FLOTADOR TOMA LATERAL



Llenado rápido
Cierre súbito
Entrada de latón rosca macho 3/8"
Presión de trabajo 0,2 – 5 Bares

REF. 6302

10.50 €

GRIFO FLOTADOR TOMA BAJA



Llenado rápido
Cierre súbito
Entrada de latón rosca macho 3/8"
Presión de trabajo 0,2 – 5 Bares

REF. 6303

11.20 €



MANGUITO INODORO EXTENSIBLE



Diámetro valido para medidas de 90 / 100 / 110 mm
Longitud de 250 – 530 mm

REF. 6701

11.50 €

MANGUITO INODORO EXTENSIBLE



Diámetro valido para medidas de 90/100/110 mm
Longitud de 400 o 600 mm

REF. 6702	Corto 400 mm	12.90 €
REF. 6703	Largo 600 mm	13.00 €

MANGUITO FLEXIBLE LABIADO



Diámetro 110 mm
Disponibile recto o excéntrico

REF. 6704	Recto 110 mm	4.40 €
REF. 6705	Excentrico 110 mm	4.40 €

SIFÓN CURVO EXTENSIBLE CON TUERCA LOCA



Disponibile en diferentes medidas
Fabricado en PVC

REF. 6706	Recto 90 mm	4.70 €
REF. 6707	Recto 110 mm	4.70 €
REF. 6708	Excentrico 90 mm	4.70 €
REF. 6709	Excentrico 110 mm	4.70 €



SIFÓN BOTELLA EXTENSIBLE CON VÁLVULA



Rejilla de 70 mm de acero inoxidable
Cadena de bolas de latón cromado
Disponible en diferentes medidas

REF. 5309 1" 1/4" X 32 mm 4.20 €
REF. 5310 1" 1/2" X 40 y 32 mm 6.10 €

SIFÓN BOTELLA EXTENSIBLE CON TUERCA LOCA



Sifón de volumen reducido
Incluye junta reductora de 40 a 32 mm

REF. 5311 1" 1/4" X 32 mm 3.60 €
REF. 5312 1" 1/2" X 40 y 32 mm 4.60 €

SIFÓN CURVO EXTENSIBLE CON VÁLVULA



Rejilla de 70 mm de acero inoxidable
Cadena de bolas de latón cromado
Incluye junta reductora de 40 a 32 mm

REF. 5313 1" 1/2" X 40 mm 7.50 €

VALVULA DESAGUE LAVABO

NUEVO




Valvula desague lavabo
1" 1/2x40

REF. 8778 1" 1/2" X 40 mm 4,80 €

CONEXIONES LAVADORA




TOMA ENTRADA LAVADORA TUERCA LATÓN



Injertos de nylon
Presión / temperatura de trabajo: Máx. 10 Bar/0-70°C

REF. 6601	1,5 mm	6.30 €
REF. 6602	2,0 mm	7.80 €
REF. 6603	3,0 mm	7.50 €


TOMA ENTRADA LAVADORA TUERCA NYLON



Injertos de nylon
Presión / temperatura de trabajo: Máx. 10 Bar/0-70°C

REF. 6604	1,5 mm	5.00 €
REF. 6605	2,0 mm	6.00 €
REF. 6606	3,0 mm	7.60 €

DESAGÜE DE LAVADORA EXTENSIBLE



Medida 0,60 a 1,60 m

REF. 6607	5.20 €
-----------	--------

CURVA SALIDA LAVADORA LAVAVAJILLA



Medida única
Fabricado en PVC

REF. 6608	1.90 €
-----------	--------



TUBO SIFÓN EXTENSIBLE



Tuerca metálica
 Disponible en diferentes medidas
 Acabado blanco mate

REF. 5301	1" 1/4" X 32 MM	3.02 €
REF. 5302	1" 1/2" X 40 MM	3.30 €

TUBO SIFÓN EXTENSIBLE



Tuerca metálica
 Disponible en diferentes medidas
 Acabado cromado

REF. 5303	1" 1/4" X 32 MM	7.30 €
REF. 5304	1" 1/4" X 40 MM	7.30 €

TUBO ALARGADOR EXTENSIBLE



Disponible en diferentes medidas
 Acabado cromado o blanco mate

REF. 5305	Blanco	32 / 40 mm	3.40 €
REF. 5306	Cromado	32 / 40 mm	5.90 €

TUBO ALARGADOR SIFÓN



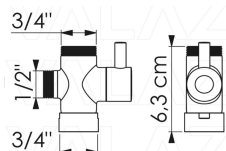
Acabado cromado o negro mate
 Medida 30 cm

REF. 5307	Cromado	6.60 €
REF. 5308	Negro mate	8.30 €

RECAMBIO DE GRIFERÍA



DISTRIBUIDOR COLUMNA DUCHA



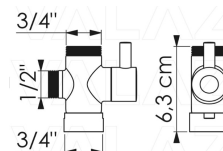
Acabado cromo
Fabricado en latón
Compatible con barras de ducha
Conexión rosca 1/2"

REF. 5952

25,50 €

DISTRIBUIDOR COLUMNA DUCHA

NUEVO



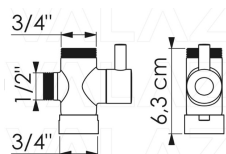
Acabado cromo
Fabricado en latón
Compatible con barras de ducha
Conexión rosca 1/2"

REF. 3220

18.00 €

DISTRIBUIDOR COLUMNA DUCHA

NUEVO



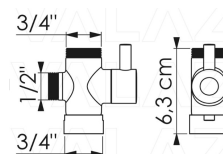
Acabado negro mate
Fabricado en latón
Compatible con barras de ducha
Conexión rosca 1/2"

REF. 3221

18.00 €

DISTRIBUIDOR COLUMNA DUCHA

NUEVO



Acabado oro cepillado
Fabricado en latón
Compatible con barras de ducha
Conexión rosca 1/2"

REF. 3225

18.00 €

FILTRO ATOMIZADOR CON ROTULA



Fabricado en latón cromado
Red interior de acero inoxidable AISI 304

REF. 5954 M 24/100

3,50 €

REF. 5955 H 22/100

3,70 €

ATOMIZADOR ORIENTABLE 2 POSICIONES



2 posiciones (Atomizador y rociador)
Orientable

REF. 6806

3.20 €

REPUESTO DE GRIFERIA



PULSADOR DOBLE

NUEVO




Fabricado en ABS
Acabado cromado

REF. 9950

7.50 €

PULSADOR DOBLE

NUEVO



Fabricado en ABS
Acabado cromado cepillado

REF. 9951

13.00 €

PULSADOR DOBLE

NUEVO



Fabricado en ABS
Acabado blanco mate

REF. 9952

8.75 €

PULSADOR DOBLE

NUEVO



Fabricado en ABS
Acabado oro cepillado

REF. 9953

13.75 €

PULSADOR DOBLE

NUEVO



Fabricado en ABS
Acabado grafito cepillado

REF. 9954

15.00 €

PULSADOR DOBLE

NUEVO



Fabricado en ABS
Acabado negro mate

REF. 9955

8.65 €

PULSADOR SENCILLO



Fabricado en ABS
Acabado cromado

REF. 5944

5.30 €

PULSADOR DOBLE



Fabricado en ABS
Acabado cromado

REF. 5945

5.80 €



ESCUDO ABOMBADO



Acabado en cromo
Fabricado en acero

REF. 5918	1/2"	1.10 €
REF. 5919	3/4"	1.30 €
REF. 5970	3/8"	1.10 €

ESCUDO ABOMBADO

NUEVO



Acabado en blanco mate
Fabricado en acero

REF. 5985	1/2"	3.60 €
REF. 5986	3/4"	3.80 €
REF. 5987	3/8"	3.60 €

ESCUDO ABOMBADO

NUEVO



Acabado en negro mate
Fabricado en acero

REF. 5982	1/2"	3.60 €
REF. 5983	3/4"	3.80 €
REF. 5984	3/8"	3.60 €

ESCUDO ABOMBADO

NUEVO



Acabado en oro cepillado
Fabricado en acero

REF. 5879	1/2"	3.60 €
REF. 5880	3/4"	3.80 €
REF. 5881	3/8"	3.60 €

ARANDELA HIERRO GALVANIZADO

NUEVO



Fabricado en hierro galvanizado

REF. 5992	1/2"	0.30 €
REF. 5993	3/4"	0.36 €
REF. 5994	1"	0.36 €

PLAFON EXCENTRICA ACERO CROMADO



Fabricado en Acero
Medida 64 y 90 mm

REF. 5916	Grande	1.60 €
REF. 5917	Grande	1.30 €



EMBELLECEDOR REBOSADERO




Acabado en cromo
Fabricado en pvc

REF. 5969 0.70 €

EMBELLECEDOR REBOSADERO

NUEVO




Acabado en cromo cepillado
Fabricado en pvc

REF. 5937 2.50 €

EMBELLECEDOR REBOSADERO

NUEVO




Acabado en negro mate
Fabricado en pvc

REF. 5988 2.50 €

EMBELLECEDOR REBOSADERO


NUEVO



Acabado en oro cepillado
Fabricado en pvc

REF. 5989 2.50 €

EMBELLECEDOR BIDET CIEGO



Acabado cromado o blanco

REF. 5967 1,50 €
REF. 5968 1,40 €

INDICE PARA VOLANTE METALICO

NUEVO



Acabado Azul / Rojo

REF. 5990 Azul 0,054 €
REF. 5991 Rojo 0,054 €



ADAPTADOR GRIFERÍA



Apto para cualquier grifería con atomizador
Rosca H24/100 y H22/100
Filtro atomizador en el interior

REF. 6801	M24/100 X M3/4"	3.20 €
REF. 6802	H22/100 X M3/4"	3.20 €

ADAPTADOR GRIFERÍA



Apto para cualquier grifería con atomizador
Rosca H20/100
Salida rosca M22/100

REF. 6803	2.60 €
-----------	--------

RACOR RAPIDO MACHO 24/100



Apto para cualquier grifería con atomizador
Rosca M24/100
Salida enchufe rápido convencional
Filtro atomizador en el interior

REF. 6804	3.80 €
-----------	--------

RACOR RAPIDO HEMBRA 3/4"



Adaptador para grifo de jardín
Salida rosca M3/4"
Salida enchufe rápido convencional

REF. 6805	3.20 €
-----------	--------

ATOMIZADOR ORIENTABLE 2 POSICIONES



2 posiciones (Atomizador y rociador)
Orientable

REF. 6120	6.00 €
-----------	--------

ATOMIZADOR FLEXIBLE



Incluye adaptador
Apto para grifería con rosca M24/100 y H22/100
Flexible

REF. 6807	4.40 €
-----------	--------



FILTRO ATOMIZADOR MACHO



Fabricado en latón cromado
Caudal 14L / minuto aproximadamente
Red interior de acero inoxidable AISI 304

REF. 5901	MACHO 18/100	1.40 €
REF. 5902	MACHO 20/100	1.40 €
REF. 5903	MACHO 22/100	1.50 €
REF. 5904	MACHO 24/100	1.30 €
REF. 5905	MACHO 28/100	1.60 €

FILTRO ATOMIZADOR MACHO ECONOMIZADOR



Fabricado en latón cromado
Caudal 7L / minuto aproximadamente
Reduce el caudal del agua a la mitad
Red interior de acero inoxidable AISI 304

REF. 5906	MACHO 24/100	1.30 €
-----------	--------------	--------


FILTRO ATOMIZADOR HEMBRA



Fabricado en latón cromado
Caudal 14L / minuto aproximadamente
Red interior de acero inoxidable AISI 304

REF. 5907	HEMBRA 20/100	1.70 €
REF. 5908	HEMBRA 22/100	1.40 €

FILTRO ATOMIZADOR HEMBRA ECONOMIZADOR



Fabricado en latón cromado
Caudal 7L / minuto aproximadamente
Reduce el caudal del agua a la mitad
Red interior de acero inoxidable AISI 304

REF. 5909	HEMBRA 22/100	1.40 €
-----------	---------------	--------

CARTUCHO CERÁMICO



CARTUCHO MONOMANDO 40 MM SIN PATA



Cartucho de 40 mm
Salida forzada
Mezclador dos aguas
Sin pata

REF. 6851

5.60 €

CARTUCHO MONOMANDO 40 MM CON PATA



Cartucho de 40 mm
Salida forzada
Mezclador dos aguas
Con pata

REF. 6852

6.40 €

CARTUCHO MONOMANDO 35 MM SIN PATA



Cartucho de 35 mm
Salida forzada
Mezclador dos aguas
Sin pata

REF. 6853

5.70 €

CARTUCHO MONOMANDO 35 MM CON PATA



Cartucho de 35 mm
Salida forzada
Mezclador dos aguas
Con pata

REF. 6854

6.40 €

CARTUCHO MONOMANDO 25 MM UN AGUA



Cartucho de 25 mm
Salida forzada

REF. 6855

5.60 €

CARTUCHO MONOMANDO 25 MM DOS AGUAS



Cartucho de 25 mm
Salida forzada
Mezclador dos aguas

REF. 6856

8.50 €

MONTURAS CERAMICAS



REF. 7701

7.90 €



REF. 7702

9.90 €



REF. 7703

9.50 €



REF. 7704

9.80 €



REF. 7705

6.70 €



REF. 7706

9.20 €



REF. 7707

9.80 €



REF. 7708

9.80 €



REF. 7709

9.80 €



REF. 7710

9.80 €



REF. 7711

9.80 €



REF. 7712

9.80 €



JUEGO EXCENTRICA ACERO



Acabado en cromo
Fabricado en acero

REF. 5912 Grande 11.20 €
REF. 5913 Pequeña 7.00 €

JUEGO EXCENTRICA ACERO



Acabado en bronce
Fabricado en acero

REF. 5914 9.70 €

MANGUITO ANTIELECTROLISIS MH



Con fibra de vidrio

REF. 5965 M1/2" x H1/2" 3.20 €
REF. 5966 M3/4" x H3/4" 3.90 €

MANGUITO ANTIELECTROLISIS CILINDRICO

NUEVO



Con fibra de vidrio

REF. 5870 H1/2" 3.15 €
REF. 5871 H3/4" 3.78 €
REF. 5872 H3/8" 5.20 €

MANGUITO ANTIELECTROLISIS HEXAGONAL



Con fibra de vidrio

REF. 5876 2"1/2 26.15 €
REF. 5877 3" 34.40 €

VALVULA SEGURIDAD TERMO




Cuerpo de laton UNI EN 12165 cromado
Muelle de acero inoxidable 316
Rosca macho hembra

REF. 5963 M1/2" 8 Bares 5.40 €
REF. 5917 M3/4" 8 Bares 9.20 €



ROLLO DE TEFLON



Cinta de PTFE para el sellado de juntas
Apta para agua potable
Rango de temperatura: -190°C a + 370°C

REF. 6001	12m x 12mm x 0,075 mm	0.35 €
REF. 6002	12m x 12mm x 0,1 mm	0.40 €
REF. 6003	50m x 19mm x 0,1 mm	1.80 €

HILO TEFLON



Cumple las normas EN751-2, DIN30660 y BS6920
Sustituye de forma práctica las cintas de teflón

REF. 6004	80 metros	10.60 €
REF. 6005	160 metros	17.80 €

ROLLO CADENA DE BOLAS



Rollo de 50 metros
Acabado cromo

REF. 5921	3,2 mm x 50 m	58.50 €
REF. 5922	3,8 mm x 50 m	69.20 €

CADENA DE BOLAS CON ANILLAS



Acabado cromado

REF. 5923	3,2 mm x 27 cm	1.30 €
REF. 5924	3,2 mm x 42 cm	1.40 €
REF. 5925	3,8 mm x 27 cm	1.40 €
REF. 5926	3,8 mm x 42 cm	1.80 €

ANILLA LLAVERO



Acabado cromado

REF. 5927	0,13 €
REF. 5971	0,17 €

ENGANCHE "U"



Acabado cromado

REF. 5928	Enganche 3,2 mm	0.14 €
REF. 5929	Enganche 3,8 mm	0.14 €



TAPON DE CAUCHO

NUEVO



Universal Fregadero

Universal TEKA - JIMTEN

REFERENCIA	MEDIDA	CAJA	PVP
8800	24	25	1,04
8801	28	25	1,12
8802	30	25	1,17
8803	32	25	1,05
8804	34	25	1,12
8805	36	25	1,15
8806	38	25	1,15
8807	40	25	1,17
8808	42	25	1,17
8809	44	25	1,20
8810	47	25	1,28
8811	50	25	1,37
8812	51	25	1,38
8813	55	25	1,35
8814	61	25	1,43
8815	46	25	1,24

TAPON FREGADERO GOMA

NUEVO



REFERENCIA	MEDIDA	CAJA	PVP
8816	46	25	1,40
8817	55	25	1,40

Universal familia sifones

FILTROS DESAGUE



FILTRO DESAGUE ACERO INOXIDABLE

NUEVO



RFA	MEDIDA	CAJA	PVP
8818	50 x 30 Lavabo / Bidé	15	1,20
8819	65 x 40 Fregadero / Bañera	15	1,29
8820	80 x 50 Fregadero / Bañera	15	1,40
8821	68 valvula desague	15	1,35

FILTRO DESAGUE BLANCO

NUEVO



RFA	MEDIDA	CAJA	PVP
8822	65 x 40 Fregadero / Bañera	15	1,77
8823	80 x 50 Fregadero / Bañera	15	2,17

FILTRO DESAGUE CAZOLETA

NUEVO



RFA	MEDIDA	CAJA	PVP
8824	65 x 40 Fregadero / Bañera	15	2,20



DEFLECTOR ESMALTADO 2 DISCOS

NUEVO



PINTADO EN
BLANCO.

RFA	MEDIDA	CAJA	PVP
8840	100	15	5,17
8841	110	15	5,17
8842	120	15	5,17
8843	125	15	5,42
8844	130	15	5,42

DEFLECTOR ESMALTADO 3 DISCOS

NUEVO



PINTADO EN
BLANCO.

RFA	MEDIDA	CAJA	PVP
8845	100	15	4,72
8846	110	15	5,24
8847	120	15	5,40
8848	125	15	5,62
8849	130	15	1,12

DEFLECTOR ALUMINIO BLANCO 3 DISCOS

NUEVO



RFA	MEDIDA	CAJA	PVP
8850	100	15	10,39
8851	110	15	11,94
8852	120	15	10,37
8853	125	15	10,39
8854	130	15	10,39



REJILLA PLANA BLANCA


NUEVO



RFA	MEDIDA	CAJA	PVP
8825	10 x 10	25	1,35
8826	15 x 15	25	1,82
8827	17 x 17	25	1,97
8828	20 x 20	25	2,15

REJILLA PLANA ALUMINIO BLANCO

NUEVO



RFA	MEDIDA	CAJA	PVP
8829	10 x 10	25	1,77
8830	15 x 15	25	1,59
8831	17 x 17	25	1,65
8832	20 x 20	25	1,85

REJILLA PLANA ALUMINIO

NUEVO



RFA	MEDIDA	CAJA	PVP
8833	10 x 10	25	1,28
8834	15 x 15	25	1,74
8835	17 x 17	25	1,48
8836	20 x 20	25	1,57

REJILLA PLANA COLOR MADERA

NUEVO



RFA	MEDIDA	CAJA	PVP
8837	10 x 10	25	1,44
8838	15 x 15	25	1,74
8839	17 x 17	25	2,37

SANITARIOS

Indice

LAVABOS	206-207
PILAS, PILETAS, Y MUEBLE DE PILA	208
LAVABO Y BIDET	209
INODORO COMPACTO DISCAPACITADO	210
INODORO COMPACTO ATENAS	211
INODORO COMPACTO BERLIN	212
INODORO COMPACTO PARIS	213
INODORO COMPACTO ZURICH	214
INODORO GLASSES GOLD	215-216



PORCELANA

LAVABOS



LAVABO ENCASTRAR RIUS



Lavabo porcelana blanca
Medidas 54 x 48 cm
Con rebosadero

REF. 8001

64.00 €

LAVAMANO MODELO KIO



Lavabo porcelana blanca
Medidas 44 x 34 x 19 cm
Con rebosadero
Incluye juego tornillo de sujeción

REF. 8002

51.00 €

LAVAMANO MODELO SIMPA



Lavabo porcelana blanca
Medidas 44,5 x 20 x 40 cm
Con rebosadero
Incluye juego tornillo de sujeción

REF. 8003

53.00 €

LAVABO GALAXIA



Lavabo porcelana blanca
Medidas 60 / 80 / 100 x 46 cm
Con rebosadero

REF. 8004	60 CM	72.00 €
REF. 8005	70 CM	78.00 €
REF. 8006	80 CM	77.00 €
REF. 8007	100 CM	98.00 €

PORCELANA LAVABOS



LAVABO SOBREPONER



Lavabo porcelana blanca
Medidas 44 x 15 cm
Con rebosadero
Diámetro del lavabo 46 cm

REF. 8008

102.00 €

LAVABO SOBREPONER



Lavabo porcelana blanca
Medidas 48 x 13,5 x 37 cm
Con rebosadero
Profundidad del seno 11 cm

REF. 8009

102.00 €

LAVABO ALLOA



Lavabo porcelana blanca
Medidas 40 x 14,5 x 14,5 cm
Sin rebosadero
Profundidad del seno 14,5 cm

REF. 8010

82.00 €

LAVABO ALLOA NEGRO MATE



Lavabo porcelana negro mate
Medidas 41 x 14 x 14 cm
Sin rebosadero
Profundidad del seno 14 cm

REF. 8011

88.00 €

PORCELANA PILETAS



PILETA LAVADERO



Porcelana blanca
Medidas 38 x 27 x 59 cm
Esmaltada en el interior y exterior

REF. 8201

105.00 €

PILETA VERTEDERA



Porcelana blanca
Medidas 47 x 22 x 47 cm
Esmaltada en el interior y exterior

REF. 8202

107.00 €

MUEBLE PARA PILETA LAVADERO ALUMINIO



Mueble de Aluminio
Incluye tirador

REF. 8203

160.00 €

PORCELANA

LAVABOS Y BIDETS



LAVABO CON PEDESTAL MODELO GLASSES

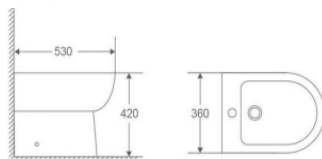


Lavabo porcelana blanca
Medidas 56 x 24 x 50 cm
Con rebosadero
Incluye juego tornillo de sujeción

REF. 4573

120.00 €

BIDET COMPACTO

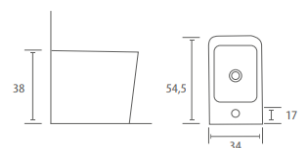


Porcelana blanca
Medidas 53 x 36 x 42 cm
Incluye juego tornillo de sujeción

REF. 8101

142.00 €

BIDET GLASSES



Porcelana blanca
Medidas 53x 35 x 38 cm
Incluye juego tornillo de sujeción

REF. 8102

80.00 €

SANITARIOS ADAPTADO PARA DISCAPACITADOS



MODELO BUDAPEST



Beneficios del Sistema Rimless

Mejora el nivel de higiene del inodoro y simplifica la limpieza.

Reparte la descarga de forma homogénea.

Se consigue mayor limpieza ya que el agua llega más arriba.

Sin salpicaduras.

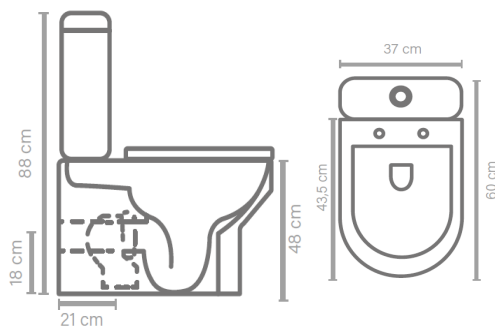


Inodoro adaptado para personas con movilidad reducida
Taza con salida de agua Dual (Vertical u Horizontal)
Alimentación de agua inferior lateral izquierdo
Tanque con alimentación inferior
Tapa y asiento cierre suave con caída amortiguada en polipropileno
Tapa con easy click (Facil montaje y desmontaje)
Incluye mecanismo de cisterna doble descarga
Incluye el novedoso sistema Rimless
Incluye juego de fijaciones de cogida
Juego de bisagras en acero inoxidable
Medidas 88 x 60 x 37 cm

INODORO SALIDA DUAL

REF. 9501

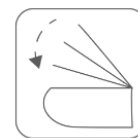
325.00 €



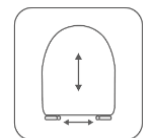
CARACTERÍSTICAS



DOBLE DESCARGA



CIERRE SUAVE



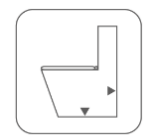
EASY CLICK



FONDO REDUCIDO



PORCELANA VITRIFICADA



SALIDA DUAL

SANITARIOS COMPACTO



MODELO ATENAS



Beneficios del Sistema Rimless

Mejora el nivel de higiene del inodoro y simplifica la limpieza.

Reparte la descarga de forma homogénea.

Se consigue mayor limpieza ya que el agua llega más arriba.

Sin salpicaduras.

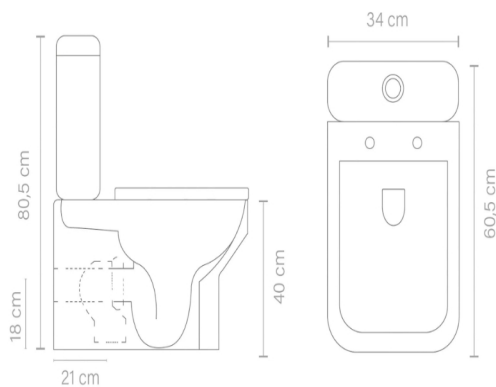


Taza con salida de agua Dual (Vertical u Horizontal)
Alimentación de agua inferior lateral izquierdo
Tanque con alimentación inferior
Tapa y asiento cierre suave con caída amortiguada en polipropileno
Tapa con easy click (Facil montaje y desmontaje)
Incluye mecanismo de cisterna doble descarga
Incluye el novedoso sistema Rimless
Incluye juego de fijaciones de cogida
Juego de bisagras en acero inoxidable
Medidas 80,5 x 60,5 x 34 cm

INODORO SALIDA DUAL

REF. 9201

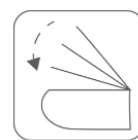
285.00 €



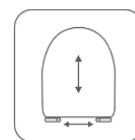
CARACTERÍSTICAS



**DOBLE
DESCARGA**



CIERRE SUAVE



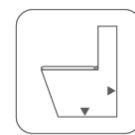
EASY CLICK



**FONDO
REDUCIDO**



**PORCELANA
VITRIFICADA**



SALIDA DUAL

SANITARIOS COMPACTO



MODELO BERLIN



Beneficios del Sistema Rimless

Mejora el nivel de higiene del inodoro y simplifica la limpieza.

Reparte la descarga de forma homogénea.

Se consigue mayor limpieza ya que el agua llega más arriba.

Sin salpicaduras.

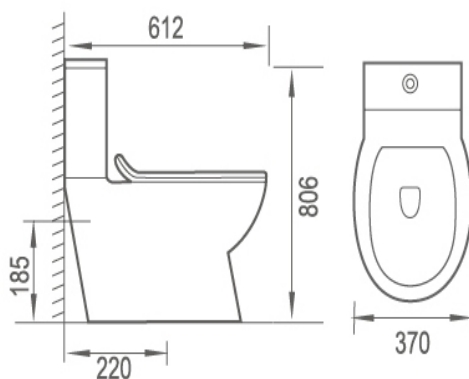


- Taza con salida de agua Dual (Vertical u Horizontal)
- Alimentación de agua inferior lateral izquierdo
- Tanque con alimentación inferior
- Tapa y asiento cierre suave con caída amortiguada en polipropileno
- Tapa con easy click (Facil montaje y desmontaje)
- Incluye mecanismo de cisterna doble descarga
- Incluye el novedoso sistema Rimless
- Incluye juego de fijaciones de cogida
- Juego de bisagras en acero inoxidable
- Medidas 80,60 x 61,2 x 37 cm

INODORO SALIDA DUAL

REF. 9301

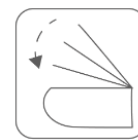
245.00 €



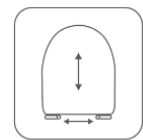
CARACTERÍSTICAS



**DOBLE
DESCARGA**



CIERRE SUAVE



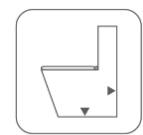
EASY CLICK



**FONDO
REDUCIDO**



**PORCELANA
VITRIFICADA**



SALIDA DUAL

SANITARIOS COMPACTO



MODELO PARIS



Beneficios del Sistema Rimless

Mejora el nivel de higiene del inodoro y simplifica la limpieza.

Reparte la descarga de forma homogénea.

Se consigue mayor limpieza ya que el agua llega más arriba.

Sin salpicaduras.

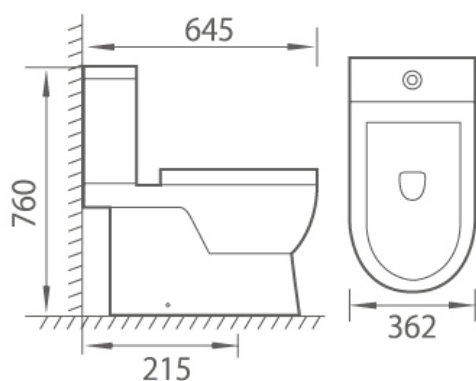


Taza con salida de agua vertical
Alimentación de agua inferior lateral izquierdo
Tanque con alimentación inferior
Tapa y asiento cierre suave con caída amortiguada en polipropileno
Incluye mecanismo de cisterna doble descarga
Incluye el novedoso sistema Rimless
Incluye juego de fijaciones de cogida
Juego de bisagras en acero inoxidable
Medidas 76 x 64,5 x 36,2 cm

INODORO SALIDA VERTICAL

REF. 9401

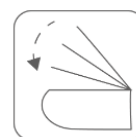
245.00 €



CARACTERÍSTICAS



**DOBLE
DESCARGA**



CIERRE SUAVE



**FONDO
REDUCIDO**



**PORCELANA
VITRIFICADA**

SANITARIOS COMPACTO



MODELO ZURICH



Beneficios del Sistema Rimless

Mejora el nivel de higiene del inodoro y simplifica la limpieza.

Reparte la descarga de forma homogénea.

Se consigue mayor limpieza ya que el agua llega más arriba.

Sin salpicaduras.

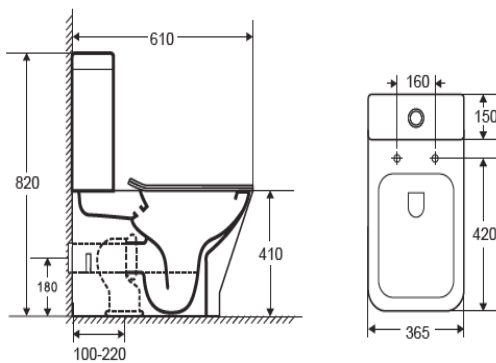


- Taza con salida de agua Dual (Vertical u Horizontal)
- Alimentación de agua inferior lateral izquierdo
- Tanque con alimentación inferior
- Tapa y asiento cierre suave con caída amortiguada en polipropileno
- Tapa con easy click (Facil montaje y desmontaje)
- Incluye mecanismo de cisterna doble descarga
- Incluye el novedoso sistema Rimless
- Incluye juego de fijaciones de cogida
- Juego de bisagras en acero inoxidable
- Medidas 82 x 61 x 36,5 cm

INODORO SALIDA DUAL

REF. 9101

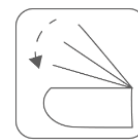
220.00 €



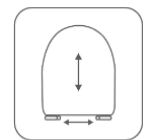
CARACTERÍSTICAS



**DOBLE
DESCARGA**



CIERRE SUAVE



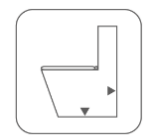
EASY CLICK



**FONDO
REDUCIDO**



**PORCELANA
VITRIFICADA**



SALIDA DUAL

SANITARIOS

SALIDA VERTICAL



MODELO GLASSES GOLD



Beneficios del Sistema Rimless

Mejora el nivel de higiene del inodoro y simplifica la limpieza.

Reparte la descarga de forma homogénea.

Se consigue mayor limpieza ya que el agua llega más arriba.

Sin salpicaduras.



Taza con salida de agua vertical u horizontal
Alimentación de agua inferior lateral izquierdo o derecho

Tanque con alimentación inferior

Tapa y asiento en plástico o polipropileno

Incluye mecanismo de cisterna doble descarga

Incluye el novedoso sistema rimless

Incluye juego de fijaciones de cogida

Medidas 73 x 67,5 x 35,5 cm

INODORO SALIDA VERTICAL

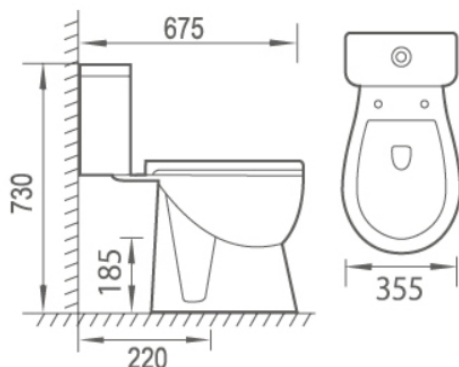
REF. 9001 Tapadera normal 145.00 €

REF. 9002 Tapadera dura 154.00 €

INODORO SALIDA HORIZONTAL

REF. 9003 Tapadera normal 145.00 €

REF. 9004 Tapadera dura 154.00 €



MODELO EXCLUSIVO SUFONGRIF



CONDICIONES GENERALES

GENERALIDADES

Estas condiciones se aplicarán a todas las relaciones comerciales entre la empresa Sufongrif y sus clientes, entendiéndose que el comprador acepta dichas condiciones desde el momento en que realiza un pedido.

VALIDEZ

Este catálogo anula y sustituye a los anteriores, pudiendo sufrir variación si las circunstancias del mercado lo justifican. Los precios de venta al público que figuran este catálogo son a modo únicamente orientativo y no constituyen en ningún caso una oferta cerrada por parte de Sufongrif. Cualquier tipo de impuesto, arbitrio o gravamen que pudiera afectar a la venta no está incluido en estos precios. Los precios de este catálogo se entienden sin I.V.A.

PORTES

Porte pagado en facturas superiores a 250 euros a cualquier destino en península y Baleares.
Porte cargado en factura a cargo del cliente de 8 euros netos en envíos de importe inferior a 250 euros netos. Y de 30 euros netos para sanitarios.
Los envíos a las plazas de Ceuta, Melilla y Canarias se abonarán únicamente hasta el puerto de embarque más cercano en la península.

Los envíos en régimen urgente serán siempre a cargo del comprador.

FORMA DE PAGO

A convenir con el cliente

DEVOLUCIONES

No se admitirán devoluciones de material transcurridos 30 días de la fecha de recepción del mismo. Las devoluciones a portes debidos sólo se admitirán a través de la agencia que determine Sufongrif en cada caso. Las devoluciones sólo se abonarán si el producto es devuelto completo con todos sus accesorios originales, tanto si es defectuoso como si no.

GARANTÍA

Nuestros productos están garantizados contra defectos de fabricación, cubriendo únicamente el cambio del material defectuoso. Sufongrif no se responsabiliza de los gastos que pudieran ocasionar de su almacenaje o instalación inadecuados.

JURISDICCIÓN

La intención de Sufongrif es resolver siempre por vía amistosa cualquier desacuerdo que pudiera surgir con nuestros clientes. En caso de litigio, las partes serán sometidas a los Tribunales de Sevilla, con renuncia expresa a cualquier otro fuero o jurisdicción.

HORARIO

Las oficinas permanecerán abiertas de 08:00 a 14:00 y 17:00 a 20:00 horas de lunes a viernes.

En el caso de cierre por vacaciones del personal se avisará previamente. Si no pudiera contactar con nosotros le agradecemos deje un mensaje en el correo electrónico

SUFONGRIF SOCIEDAD LIMITADA

Tel. +34 854 53 65 25
info@sufongrif.com
www.sufongrif.com

C/ Glorieta de Viriato 9 – Pol. Ind. Fuentequintillo
41089 – Dos Hermanas (Sevilla) España